

Municipio de Tecomán, Colima



Cuenta Pública

Enero a Diciembre 2020



Municipio de Tecomán, Colima

CONTENIDO

Información Contable ●

- Estado de Actividades
- Estado de Situación Financiera
- Estado de Variación de la Hacienda Pública
- Estado de Cambios en la Situación Financiera
- Estado de Flujos de Efectivo
- Informe Sobre Pasivos Contingentes
- Notas a los Estados Financieros
- Conciliación entre los Ingresos Presupuestarios y los Ingresos Contables
- Conciliación entre los Egresos Presupuestarios y los Gastos Contables
- Estado Analítico del Activo
- Estado Analítico de la Deuda y Otros Pasivos
- Cuenta Económica

Información Presupuestaria ●

Estado Analítico de Ingresos

- Rubro de Ingreso
- Fuente de Financiamiento

Estado Analítico del Presupuesto de Egresos

- Clasificación por Objeto del Gasto
- Clasificación por Tipo de Gasto
- Clasificación Administrativa
- Clasificación Funcional
- Clasificación por Fuente de Financiamiento
- Ubicación Geográfica

Información de Deuda ●

- Endeudamiento Neto
- Intereses de la Deuda

Información Programática ●

- Gasto por Categoría Programática
- Programas y Proyectos

Indicadores de Postura Fiscal ●

Anexos ●

- Balanza de Comprobación

- **Información Contable**





MUNICIPIO DE TECOMAN, COL.
Sistema Integral de Contabilidad Gubernamental
ESTADO DE ACTIVIDADES
DEL 1 DE ENERO AL 31 DE DICIEMBRE DE 2020

	2020	2019
INGRESOS Y OTROS BENEFICIOS		
INGRESOS DE GESTIÓN	94,897,104.60	91,395,102.27
<i>IMPUESTOS</i>	47,578,923.83	48,238,216.57
<i>CUOTAS Y APORTACIONES DE SEGURIDAD SOCIAL</i>	0.00	0.00
<i>CONTRIBUCIONES DE MEJORAS</i>	0.00	0.00
<i>DERECHOS</i>	38,981,807.84	37,487,582.98
<i>PRODUCTOS</i>	4,424,012.99	2,466,510.09
<i>APROVECHAMIENTOS</i>	3,912,359.94	3,202,792.63
<i>INGRESOS POR VENTA DE BIENES Y PRESTACIÓN DE SERVICIOS</i>	0.00	0.00
<i>CONTRIBUCIONES NO COMPRENDIDAS EN LAS FRACCIONES DE LA LEY DE INGRESOS CAUSADAS EN EJERCICIOS FISCALES ANTERIORES PENDIENTES DE LIQUIDACIÓN O PAGO</i>	0.00	0.00
PARTICIPACIONES, APORTACIONES, CONVENIOS, INCENTIVOS DERIVADOS DE LA COLABORACIÓN FISCAL, FONDOS DISTINTOS DE APORTACIONES, TRANSFERENCIAS, ASIGNACIONES, SUBSIDIOS Y SUBVENCIONES, Y PENSIONES Y JUBILACIONES	409,087,838.38	390,390,219.94
<i>PARTICIPACIONES, APORTACIONES, CONVENIOS, INCENTIVOS DERIVADOS DE LA COLABORACIÓN FISCAL Y FONDOS DISTINTOS DE APORTACIONES</i>	409,087,838.38	390,390,219.94
<i>TRANSFERENCIAS, ASIGNACIONES, SUBSIDIOS Y SUBVENCIONES, Y PENSIONES Y JUBILACIONES</i>	0.00	0.00
OTROS INGRESOS Y BENEFICIOS	0.00	0.00
<i>INGRESOS FINANCIEROS</i>	0.00	0.00
<i>INCREMENTO POR VARIACIÓN DE INVENTARIOS</i>	0.00	0.00
<i>DISMINUCIÓN DEL EXCESO DE ESTIMACIONES POR PÉRDIDA O DETERIORO U OBSOLESCENCIA</i>	0.00	0.00
<i>DISMINUCIÓN DEL EXCESO DE PROVISIONES</i>	0.00	0.00
<i>INGRESOS EXTRAORDINARIOS</i>	0.00	0.00
<i>OTROS INGRESOS Y BENEFICIOS VARIOS</i>	0.00	0.00
TOTAL DE INGRESOS Y OTROS BENEFICIOS	503,984,942.98	481,785,322.21
GASTOS Y OTRAS PÉRDIDAS		
GASTOS DE FUNCIONAMIENTO	296,024,114.48	290,129,466.86
<i>SERVICIOS PERSONALES</i>	232,297,038.16	216,634,979.54
<i>MATERIALES Y SUMINISTROS</i>	20,843,426.15	24,615,365.61
<i>SERVICIOS GENERALES</i>	42,883,650.17	48,879,121.71

"BAJO PROTESTA DE DECIR VERDAD DECLARAMOS QUE LOS ESTADOS FINANCIEROS Y SUS NOTAS, SON RAZONABLEMENTE CORRECTOS Y SON REPOSABILIDAD DEL EMISOR"



MUNICIPIO DE TECOMAN, COL.
Sistema Integral de Contabilidad Gubernamental
ESTADO DE ACTIVIDADES
DEL 1 DE ENERO AL 31 DE DICIEMBRE DE 2020

	2020	2019
TRANSFERENCIAS, ASIGNACIONES, SUBSIDIOS Y OTRAS AYUDAS	94,056,885.97	93,078,687.53
<i>TRANSFERENCIAS INTERNAS Y ASIGNACIONES AL SECTOR PÚBLICO</i>	25,361,666.74	23,699,999.90
<i>TRANSFERENCIAS AL RESTO DEL SECTOR PÚBLICO</i>	0.00	0.00
<i>SUBSIDIOS Y SUBENCIONES</i>	1,210,600.00	1,219,210.00
<i>AYUDAS SOCIALES</i>	1,542,928.82	4,738,263.72
<i>PENSIONES Y JUBILACIONES</i>	65,941,690.41	63,421,213.91
<i>TRANSFERENCIAS A FIDEICOMISOS, MANDATOS Y CONTRATOS ANALOGOS.</i>	0.00	0.00
<i>TRANSFERENCIAS A LA SEGURIDAD SOCIAL</i>	0.00	0.00
<i>DONATIVOS</i>	0.00	0.00
<i>TRANSFERENCIAS AL EXTERIOR</i>	0.00	0.00
PARTICIPACIONES Y APORTACIONES	196,749.00	359,024.70
<i>PARTICIPACIONES</i>	196,749.00	359,024.70
<i>APORTACIONES</i>	0.00	0.00
<i>CONVENIOS</i>	0.00	0.00
INTERESES, COMISIONES Y OTROS GASTOS DE LA DEUDA PÚBLICA	4,574,962.16	6,186,432.20
<i>INTERESES DE LA DEUDA PÚBLICA</i>	4,574,962.16	6,186,432.20
<i>COMISIONES DE LA DEUDA PÚBLICA</i>	0.00	0.00
<i>GASTOS DE LA DEUDA PÚBLICA</i>	0.00	0.00
<i>COSTO POR CEBERTURAS</i>	0.00	0.00
<i>APOYOS FINANCIEROS</i>	0.00	0.00
OTROS GASTOS Y PÉRDIDAS EXTRAORDINARIAS	190,983.14	-38,033.50
<i>ESTIMACIONES, DEPRECIACIONES, DETERIOROS, OBSOLESCENCIA Y AMORTIZACIONES</i>	0.00	0.00
<i>PROVISIONES</i>	0.00	0.00
<i>DISMINUCION DE INVENTARIOS</i>	0.00	0.00
<i>AUMENTO POR INSUFICIENCIA DE ESTIMACIONES POR PÉRDIDA O DETERIORO U OBSOLESCENCIA</i>	0.00	0.00
<i>AUMENTO POR INSUFICIENCIA DE PROVISIONES</i>	0.00	0.00
<i>OTROS GASTOS</i>	190,983.14	-38,033.50
INVERSION PÚBLICA	0.00	0.00
<i>INVERSION PÚBLICA NO CAPITALIZABLE</i>	0.00	0.00

"BAJO PROTESTA DE DECIR VERDAD DECLARAMOS QUE LOS ESTADOS FINANCIEROS Y SUS NOTAS, SON RAZONABLEMENTE CORRECTOS Y SON REPOSABILIDAD DEL EMISOR"



MUNICIPIO DE TECOMAN, COL.
Sistema Integral de Contabilidad Gubernamental
ESTADO DE ACTIVIDADES
DEL 1 DE ENERO AL 31 DE DICIEMBRE DE 2020


	2020	2019
TOTAL DE GASTOS Y OTRAS PÉRDIDAS	395,043,694.75	389,715,577.79
RESULTADOS DEL EJERCICIO (AHORRO/DESAHORRO)	108,941,248.23	92,069,744.42



TESORERO MUNICIPAL

C.P. J. JESUS ROJAS FERMIN

TESORERIA
MUNICIPAL



PRESIDENTE MUNICIPAL

ING. ELIAS ANTONIO LOZANO OCHOA

PRESIDENCIA



DIRECTOR DE EGRESOS Y CONTABILIDAD

C.P. J. JESUS MORAN FLORES

DIRECCIÓN DE
EGRESOS



MUNICIPIO DE TECOMAN, COL.
Sistema Integral de Contabilidad Gubernamental
ESTADO DE SITUACION FINANCIERA
AL 31 DE DICIEMBRE DE 2020

	2020	2019		2020	2019
ACTIVO			PASIVO		
ACTIVO CIRCULANTE			PASIVO CIRCULANTE		
EFFECTIVO Y EQUIVALENTES	39,842,090.29	48,340,944.99	CUENTAS POR PAGAR A CORTO PLAZO	157,482,028.69	156,269,606.27
DERECHOS A RECIBIR EFFECTIVO O EQUIVALENTES	43,668,195.72	35,698,751.14	DOCUMENTOS POR PAGAR A CORTO PLAZO	0.00	0.00
DERECHOS A RECIBIR BIENES O SERVICIOS	-29,582.32	-11,600.00	PORCIÓN A CORTO PLAZO DE LA DEUDA PÚBLICA A LARGO PLAZO	27,480,000.00	25,800,000.00
INVENTARIOS	0.00	0.00	TÍTULOS Y VALORES A CORTO PLAZO	0.00	0.00
ALMACÉN	0.00	0.00	PASIVOS DIFERIDOS A CORTO PLAZO	0.00	0.00
ESTIMACIÓN POR PÉRDIDAS O DETERIORO DE ACTIVOS CIRCULANTES	0.00	0.00	FONDOS Y BIENES DE TERCEROS EN GARANTÍA Y/O ADMINISTRACIÓN A CORTO PLAZO	0.00	0.00
OTROS ACTIVOS CIRCULANTES	0.00	0.00	PROVISIONES A CORTO PLAZO	36,027,022.59	33,584,660.14
TOTAL DE ACTIVOS CIRCULANTES	83,480,703.69	84,028,096.13	OTROS PASIVOS A CORTO PLAZO	0.00	0.00
			TOTAL DE PASIVOS CIRCULANTES	220,989,051.28	215,654,266.41
ACTIVO NO CIRCULANTE			PASIVO NO CIRCULANTE		
INVERSIONES FINANCIERAS A LARGO PLAZO	0.00	0.00	CUENTAS POR PAGAR A LARGO PLAZO	0.00	0.00
DERECHOS A RECIBIR EFFECTIVO O EQUIVALENTES A LARGO PLAZO	0.00	0.00	DOCUMENTOS POR PAGAR A LARGO PLAZO	0.00	0.00
BIENES INMUEBLES, INFRAESTRUCTURA Y CONSTRUCCIONES EN PROCESO	576,769,503.55	497,685,847.36	DEUDA PÚBLICA A LARGO PLAZO	44,498,287.92	48,627,642.72
BIENES MUEBLES	145,621,488.19	131,390,545.09	PASIVOS DIFERIDOS A LARGO PLAZO	0.00	0.00
ACTIVOS INTANGIBLES	719,209.99	440,809.99	FONDOS Y BIENES DE TERCEROS EN GARANTÍA Y/O ADMINISTRACIÓN A LARGO PLAZO	0.00	0.00
DEPRECIACIONES, DETERIORO Y AMORTIZACIONES	0.00	0.00			

"BAJO PROTESTA DE DECIR VERDAD DECLARAMOS QUE LOS ESTADOS FINANCIEROS Y SUS NOTAS, SON RAZONABLEMENTE CORRECTOS Y SON REPOSABILIDAD DEL EMISOR"



MUNICIPIO DE TECOMAN, COL.
 Sistema Integral de Contabilidad Gubernamental
ESTADO DE SITUACION FINANCIERA
AL 31 DE DICIEMBRE DE 2020

	2020	2019		2020	2019
<i>ACUMULADAS DE BIENES</i>			<i>PLAZO</i>		
<i>ACTIVOS DIFERIDOS</i>	0.00	0.00	<i>PROVISIONES A LARGO PLAZO</i>	0.00	0.00
<i>ESTIMACIÓN POR PÉRDIDAS O DETERIORO DE ACTIVOS NO CIRCULANTES</i>	0.00	0.00	TOTAL DE PASIVOS NO CIRCULANTES	44,498,287.92	48,627,642.72
<i>OTROS ACTIVOS NO CIRCULANTES</i>	0.00	0.00			
TOTAL DE ACTIVOS NO CIRCULANTES	723,110,201.73	629,517,202.44	TOTAL DEL PASIVO	265,487,339.20	264,281,909.13
TOTAL DEL ACTIVO	806,590,905.42	713,545,298.57	HACIENDA PUBLICA/ PATRIMONIO		
			HACIENDA PUBLICA/ PATRIMONIO CONTRIBUIDO	112,800,105.42	112,800,105.42
			<i>APORTACIONES</i>	112,800,105.42	112,800,105.42
			<i>DONACIONES DE CAPITAL</i>	0.00	0.00
			<i>ACTUALIZACIÓN DE LA HACIENDA PÚBLICA/ PATRIMONIO</i>	0.00	0.00
			HACIENDA PUBLICA/ PATRIMONIO GENERADO	428,303,460.80	336,463,284.02
			<i>RESULTADOS DEL EJERCICIO (AHORRO/DESAHORRO)</i>	108,941,248.23	92,069,744.42
			<i>RESULTADOS DE EJERCICIOS ANTERIORES</i>	319,362,212.57	244,393,539.60
			<i>REVALÚOS</i>	0.00	0.00
			<i>RESERVAS</i>	0.00	0.00
			<i>RECTIFICACIONES DE RESULTADOS DE EJERCICIOS ANTERIORES</i>	0.00	0.00
			EXCESO O INSUFICIENCIA EN LA	0.00	0.00

"BAJO PROTESTA DE DECIR VERDAD DECLARAMOS QUE LOS ESTADOS FINANCIEROS Y SUS NOTAS, SON RAZONABLEMENTE CORRECTOS Y SON REPOSABILIDAD DEL EMISOR"



MUNICIPIO DE TECOMAN, COL.
 Sistema Integral de Contabilidad Gubernamental
ESTADO DE SITUACION FINANCIERA
AL 31 DE DICIEMBRE DE 2020

2020	2019	2020	2019
		ACTUALIZACION DE LA HACIENDA PUBLICA/ PATRIMONIO	
		RESULTADO POR POSICIÓN MONETARIA	0.00
		RESULTADO POR TENENCIA DE ACTIVOS NO MONETARIOS	0.00
		TOTAL HACIENDA PUBLICA/ PATRIMONIO	541,103,566.22
			449,263,389.44



TOTAL DEL PASIVO Y HACIENDA PUBLICA/ PATRIMONIO

806,590,905.42 **713,545,298.57**

RESIDENTE MUNICIPAL

ING. ELIAS ANTONIO LOZANO OCHOA

PRESIDENCIA



TESORERO MUNICIPAL

C.P. J. JESUS ROJAS FERMIN

TESORERIA MUNICIPAL

DIRECTOR DE EGRESOS Y CONTABILIDAD

C.P. J. JESUS MORAN FLORES



DIRECCIÓN DE EGRESOS



MUNICIPIO DE TECOMAN, COL.
Sistema Integral de Contabilidad Gubernamental
ESTADO DE VARIACION EN LA HACIENDA PUBLICA
DEL 1 DE ENERO AL 31 DE DICIEMBRE DE 2020

Concepto	Hacienda Pública/Patrimonio Contribuido	Hacienda Pública/Patrimonio Gen. Ejer. Ant.	Hacienda Pública/Patrimonio Gen. Ejer.	Exceso o Insuficiencia en la Actualización de la Hac. Pública / Patrimonio	Total
Hacienda Pública / Patrimonio Contribuido Neto de 2019	112,800,105.42				112,800,105.42
<i>Aportaciones</i>	<i>112,800,105.42</i>				<i>112,800,105.42</i>
<i>Donaciones de Capital</i>	<i>0.00</i>				<i>0.00</i>
<i>Actualización de la Hacienda Pública/Patrimonio</i>	<i>0.00</i>				<i>0.00</i>
Hacienda Pública / Patrimonio Generado Neto de 2019		244,393,539.60	92,069,744.42		336,463,284.02
<i>Resultados del Ejercicio (Ahorro/DesAhorro)</i>			<i>92,069,744.42</i>		<i>92,069,744.42</i>
<i>Resultados de Ejercicios Anteriores</i>		<i>244,393,539.60</i>			<i>244,393,539.60</i>
<i>Revalúos</i>		<i>0.00</i>			<i>0.00</i>
<i>Reservas</i>		<i>0.00</i>			<i>0.00</i>
<i>Rectificaciones de Resultados de Ejercicios Anteriores</i>		<i>0.00</i>			<i>0.00</i>
Exceso o Insuficiencia en la Actualización de la Hacienda Pública/Patrimonio Neto de 2019				0.00	0.00
<i>Resultados por Posición Monetaria</i>				<i>0.00</i>	<i>0.00</i>
<i>Resultados por Tenencia de Activos no Monetarios</i>				<i>0.00</i>	<i>0.00</i>
Hacienda Pública/Patrimonio Neto Final de 2019	112,800,105.42	244,393,539.60	92,069,744.42	0.00	449,263,389.44
Cambios en la Hacienda Pública/Patrimonio Contribuido Neto de 2020	0.00				0.00
<i>Aportaciones</i>	<i>0.00</i>				<i>0.00</i>
<i>Donaciones de Capital</i>	<i>0.00</i>				<i>0.00</i>
<i>Actualización de la Hacienda Pública/Patrimonio</i>	<i>0.00</i>				<i>0.00</i>
Variaciones de la Hacienda Pública/Patrimonio Generado Neto de 2020		-17,101,071.45	108,941,248.23		91,840,176.78
<i>Resultados del Ejercicio (Ahorro/Desahorro)</i>			<i>108,941,248.23</i>		<i>108,941,248.23</i>
<i>Resultados de Ejercicios Anteriores</i>		<i>-17,101,071.45</i>	<i>0.00</i>		<i>-17,101,071.45</i>
<i>Revalúos</i>			<i>0.00</i>		<i>0.00</i>
<i>Reservas</i>			<i>0.00</i>		<i>0.00</i>

"BAJO PROTESTA DE DECIR VERDAD DECLARAMOS QUE LOS ESTADOS FINANCIEROS Y SUS NOTAS, SON RAZONABLEMENTE CORRECTOS Y SON REONSABILIDAD DEL EMISOR"



MUNICIPIO DE TECOMAN, COL.
 Sistema Integral de Contabilidad Gubernamental
ESTADO DE VARIACION EN LA HACIENDA PUBLICA
DEL 1 DE ENERO AL 31 DE DICIEMBRE DE 2020

Concepto	Hacienda Pública/Patrimonio Contribuido	Hacienda Pública/Patrimonio Gen. Ejer. Ant.	Hacienda Pública/Patrimonio Gen. Ejer.	Exceso o Insuficiencia en la Actualización de la Hac. Pública / Patrimonio	Total
<i>Rectificaciones de Resultados de Ejercicios Anteriores</i>			0.00		0.00
Cambios en el Exceso o Insuficiencia en la Actualización de la Hacienda Pública/Patrimonio Neto de 2020				0.00	0.00
<i>Resultado por Posición Monetaria</i>				0.00	0.00
<i>Resultado por Tenencia de Activos no Monetarios</i>				0.00	0.00
Hacienda Pública/Patrimonio Neto Final de 2020	112,800,105.42	227,292,468.15	201,010,992.65	0.00	541,103,566.22



TESORERO MUNICIPAL

C.P. J. JESUS ROJAS FERMIN

TESORERÍA MUNICIPAL



PRESIDENTE MUNICIPAL

ING. CELIAS ANTONIO LOZANO OCHOA

PRESIDENCIA



DIRECTOR DE EGRESOS Y CONTABILIDAD

C.P. J. JESUS MORAN FLORES

DIRECCIÓN DE EGRESOS



MUNICIPIO DE TECOMAN, COL.
Sistema Integral de Contabilidad Gubernamental
ESTADO DE CAMBIOS EN LA SITUACION FINANCIERA
1 DE ENERO AL 31 DE DICIEMBRE DE 2020

	Origen	Aplicación
ACTIVO	8,516,837.02	101,562,443.87
ACTIVO CIRCULANTE	8,516,837.02	7,969,444.58
EFFECTIVO Y EQUIVALENTES	8,498,854.70	0.00
DERECHOS A RECIBIR EFECTIVO O EQUIVALENTES	0.00	7,969,444.58
DERECHOS A RECIBIR BIENES O SERVICIOS	17,982.32	0.00
INVENTARIOS	0.00	0.00
ALMACÉN	0.00	0.00
ESTIMACIÓN POR PÉRDIDAS O DETERIORO DE ACTIVOS CIRCULANTES	0.00	0.00
OTROS ACTIVOS CIRCULANTES	0.00	0.00
ACTIVO NO CIRCULANTE	0.00	93,592,999.29
INVERSIONES FINANCIERAS A LARGO PLAZO	0.00	0.00
DERECHOS A RECIBIR EFECTIVO O EQUIVALENTES A LARGO PLAZO	0.00	0.00
BIENES INMUEBLES, INFRAESTRUCTURA Y CONSTRUCCIONES EN PROCESO	0.00	79,083,656.19
BIENES MUEBLES	0.00	14,230,943.10
ACTIVOS INTANGIBLES	0.00	278,400.00
DEPRECIACIONES, DETERIORO Y AMORTIZACIONES ACUMULADAS DE BIENES	0.00	0.00
ACTIVOS DIFERIDOS	0.00	0.00
ESTIMACIÓN POR PÉRDIDAS O DETERIORO DE ACTIVOS NO CIRCULANTES	0.00	0.00
OTROS ACTIVOS NO CIRCULANTES	0.00	0.00
PASIVO	5,334,784.87	4,129,354.80
PASIVO CIRCULANTE	5,334,784.87	0.00
CUENTAS POR PAGAR A CORTO PLAZO	1,212,422.42	0.00
DOCUMENTOS POR PAGAR A CORTO PLAZO	0.00	0.00
PORCIÓN A CORTO PLAZO DE LA DEUDA PÚBLICA A LARGO PLAZO	1,680,000.00	0.00
TÍTULOS Y VALORES A CORTO PLAZO	0.00	0.00
PASIVOS DIFERIDOS A CORTO PLAZO	0.00	0.00
FONDOS Y BIENES DE TERCEROS EN GARANTÍA Y/O ADMINISTRACIÓN A CORTO PLAZO	0.00	0.00
PROVISIONES A CORTO PLAZO	2,442,362.45	0.00
OTROS PASIVOS A CORTO PLAZO	0.00	0.00
PASIVO NO CIRCULANTE	0.00	4,129,354.80

"BAJO PROTESTA DE DECIR VERDAD DECLARAMOS QUE LOS ESTADOS FINANCIEROS Y SUS NOTAS, SON RAZONABLEMENTE CORRECTOS Y SON REponsABILIDAD DEL EMISOR"

Fecha: 26/02/2021 02:45:47 p.m.



MUNICIPIO DE TECOMAN, COL.
Sistema Integral de Contabilidad Gubernamental
ESTADO DE CAMBIOS EN LA SITUACION FINANCIERA
1 DE ENERO AL 31 DE DICIEMBRE DE 2020

	Origen	Aplicación
CUENTAS POR PAGAR A LARGO PLAZO	0.00	0.00
DOCUMENTOS POR PAGAR A LARGO PLAZO	0.00	0.00
DEUDA PÚBLICA A LARGO PLAZO	0.00	4,129,354.80
PASIVOS DIFERIDOS A LARGO PLAZO	0.00	0.00
FONDOS Y BIENES DE TERCEROS EN GARANTÍA Y/O ADMINISTRACIÓN A LARGO PLAZO	0.00	0.00
PROVISIONES A LARGO PLAZO	0.00	0.00
HACIENDA PUBLICA/ PATRIMONIO	108,941,248.23	17,101,071.45
HACIENDA PUBLICA/ PATRIMONIO CONTRIBUIDO	0.00	0.00
APORTACIONES	0.00	0.00
DONACIONES DE CAPITAL	0.00	0.00
ACTUALIZACIÓN DE LA HACIENDA PÚBLICA/ PATRIMONIO	0.00	0.00
HACIENDA PUBLICA/ PATRIMONIO GENERADO	108,941,248.23	17,101,071.45
RESULTADOS DEL EJERCICIO (AHORRO/DESAHORRO)	108,941,248.23	0.00
RESULTADOS DE EJERCICIOS ANTERIORES	0.00	17,101,071.45
REVALÚOS	0.00	0.00
RESERVAS	0.00	0.00
RECTIFICACIONES DE RESULTADOS DE EJERCICIOS ANTERIORES	0.00	0.00
EXCESO O INSUFICIENCIA EN LA ACTUALIZACION DE LA HACIENDA PUBLICA/ PATRIMONIO	0.00	0.00
RESULTADO POR POSICIÓN MONETARIA	0.00	0.00
RESULTADO POR TENENCIA DE ACTIVOS NO MONETARIOS	0.00	0.00



MUNICIPIO DE TECOMAN, COL.
Sistema Integral de Contabilidad Gubernamental
ESTADO DE CAMBIOS EN LA SITUACION FINANCIERA
1 DE ENERO AL 31 DE DICIEMBRE DE 2020

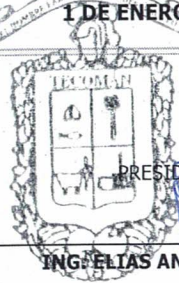
Nota: Estas firmas corresponden al ESTADO DE CAMBIOS EN LA SITUACION FINANCIERA



TESORERO MUNICIPAL

C. P. J. JESUS ROJAS FERMIN

TESORERIA
MUNICIPAL



PRESIDENTE MUNICIPAL

ING. ELIAS ANTONIO LOZANO OCHOA

PRESIDENCIA

DIRECTOR DE EGRESOS Y CONTABILIDAD

C. P. J. JESUS MORAN FLORES



DIRECCIÓN DE
EGRESOS

Origen

Aplicación



MUNICIPIO DE TECOMAN, COL.
Sistema Integral de Contabilidad Gubernamental
ESTADO DE FLUJOS DE EFECTIVO
DEL 1 DE ENERO AL 31 DE DICIEMBRE DE 2020

Concepto	2020	2019
FLUJOS DE EFECTIVO DE LAS ACTIVIDADES DE OPERACION	503,984,942.98	481,785,322.21
ORIGEN		
IMPUESTOS	47,578,923.83	48,238,216.57
CUOTAS Y APORTACIONES DE SEGURIDAD SOCIAL	0.00	0.00
CONTRIBUCIONES DE MEJORAS	0.00	0.00
DERECHOS	38,981,807.84	37,487,582.98
PRODUCTOS	4,424,012.99	2,466,510.09
APROVECHAMIENTOS	3,912,359.94	3,202,792.63
INGRESOS POR VENTA DE BIENES Y PRESTACIÓN DE SERVICIOS	0.00	0.00
CONTRIBUCIONES NO COMPRENDIDAS EN LAS FRACCIONES DE LA LEY DE INGRESOS CAUSADAS EN EJERCICIOS FISCALES ANTERIORES	0.00	0.00
PENDIENTES DE LIQUIDACIÓN O PAGO		
PARTICIPACIONES, APORTACIONES, CONVENIOS, INCENTIVOS DERIVADOS DE LA COLABORACIÓN FISCAL Y FONDOS DISTINTOS DE APORTACIONES	409,087,838.38	390,390,219.94
TRANSFERENCIAS, ASIGNACIONES, SUBSIDIOS Y SUBVENCIONES, Y PENSIONES Y JUBILACIONES	0.00	0.00
OTROS ORIGENES DE OPERACIÓN	0.00	0.00
	395,043,694.75	389,715,577.79
APLICACION		
SERVICIOS PERSONALES	232,297,038.16	216,634,979.54
MATERIALES Y SUMINISTROS	20,843,426.15	24,615,365.61
SERVICIOS GENERALES	42,883,650.17	48,879,121.71
TRANSFERENCIAS INTERNAS Y ASIGNACIONES AL SECTOR PÚBLICO	25,361,666.74	23,699,999.90
TRANSFERENCIAS AL RESTO DEL SECTOR PUBLICO	0.00	0.00
SUBSIDIOS Y SUBENCIONES	1,210,600.00	1,219,210.00
AYUDAS SOCIALES	1,542,928.82	4,738,263.72
PENSIONES Y JUBILACIONES	65,941,690.41	63,421,213.91
TRANSFERENCIAS A FIDEICOMISOS, MANDATOS Y CONTRATOS ANALOGOS.	0.00	0.00
TRANSFERENCIAS A LA SEGURIDAD SOCIAL	0.00	0.00
DONATIVOS	0.00	0.00
TRANSFERENCIAS AL EXTERIOR	0.00	0.00
PARTICIPACIONES	196,749.00	359,024.70
APORTACIONES	0.00	0.00
CONVENIOS	0.00	0.00
OTRAS APLICACIONES DE OPERACIÓN	4,765,945.30	6,148,398.70
FLUJOS NETOS DE EFECTIVO POR ACTIVIDADES DE OPERACION	108,941,248.23	92,069,744.42

"BAJO PROTESTA DE DECIR VERDAD DECLARAMOS QUE LOS ESTADOS FINANCIEROS Y SUS NOTAS, SON RAZONABLEMENTE CORRECTOS Y SON REPOSABILIDAD DEL EMISOR"



MUNICIPIO DE TECOMAN, COL.
Sistema Integral de Contabilidad Gubernamental
ESTADO DE FLUJOS DE EFECTIVO
DEL 1 DE ENERO AL 31 DE DICIEMBRE DE 2020

Concepto	2020	2019
FLUJOS DE EFECTIVO DE LAS ACTIVIDADES DE INVERSION		
ORIGEN	22,130,690.47	28,018,299.09
BIENES INMUEBLES, INFRA ESTRUCTURA Y CONSTRUCCIONES EN PROCESO	21,473,396.99	24,227,166.27
BIENES MUEBLES	375,000.00	3,106,508.76
OTROS ORIGENES DE INVERSION	282,293.48	684,624.06
APLICACION	132,824,761.21	125,093,491.53
BIENES INMUEBLES, INFRA ESTRUCTURA Y CONSTRUCCIONES EN PROCESO	100,557,053.18	90,058,653.83
BIENES MUEBLES	14,605,943.10	19,360,629.42
OTRAS APLICACIONES DE INVERSION	17,661,764.93	15,674,208.28
FLUJOS NETOS DE EFECTIVO POR ACTIVIDADES DE INVERSION	-110,694,070.74	-97,075,192.44
FLUJOS DE EFECTIVO DE LAS ACTIVIDADES DE FINANCIAMIENTO		
ORIGEN	719,497,699.95	754,419,476.07
ENDEUDAMIENTO NETO	31,609,354.80	29,586,153.32
- INTERNO	31,609,354.80	29,586,153.32
- EXTERNO	0.00	0.00
OTROS ORIGENES DE FINANCIAMIENTO	687,888,345.15	724,833,322.75
APLICACION	726,243,732.14	711,890,190.83
SERVICIOS DE LA DEUDA	34,058,709.60	31,463,145.77
- INTERNO	34,058,709.60	31,463,145.77
- EXTERNO	0.00	0.00
OTRAS APLICACIONES DE FINANCIAMIENTO	692,185,022.54	680,427,045.06

"BAJO PROTESTA DE DECIR VERDAD DECLARAMOS QUE LOS ESTADOS FINANCIEROS Y SUS NOTAS, SON RAZONABLEMENTE CORRECTOS Y SON REPOSABILIDAD DEL EMISOR"

Fecha: 26/02/2021 02:45:48 p.m.

Pág.: 14



MUNICIPIO DE TECOMAN, COL.
Sistema Integral de Contabilidad Gubernamental
ESTADO DE FLUJOS DE EFECTIVO
DEL 1 DE ENERO AL 31 DE DICIEMBRE DE 2020

Concepto	2020	2019
FLUJOS NETOS DE EFECTIVO POR ACTIVIDADES DE FINANCIAMIENTO	-6,746,032.19	42,529,285.24
INCREMENTO/DISMINUCION NETA EN EL EFECTIVO Y EQUIVALENTES AL EFECTIVO	-8,498,854.70	37,523,837.22
EFECTIVO Y EQUIVALENTES AL EFECTIVO AL INICIO DEL EJERCICIO	48,340,944.99	10,817,107.77
EFECTIVO Y EQUIVALENTES AL EFECTIVO AL FINAL DEL EJERCICIO	39,842,090.29	48,340,944.99



TESORERO MUNICIPAL

C.P. J. JESUS ROJAS FERMIN

TESORERIA MUNICIPAL



PRESIDENTE MUNICIPAL

ING. ELIAS ANTONIO LOZANO OCHOA

PRESIDENCIA

DIRECTOR DE EGRESOS Y CONTABILIDAD



DIRECCION DE EGRESOS

C.P. J. JESUS MORAN FLORES



**NOTAS A LOS ESTADOS FINANCIEROS
DEL MUNICIPIO DE TECOMAN, COL.
EJERCICIO FISCAL 2020**

Con el propósito de dar cumplimiento a los artículos 46, 48 y 49 de la Ley General de Contabilidad Gubernamental (LGCG), así como a la normatividad emitida por el Consejo Nacional de Armonización Contable (CONAC), los cuales fundamentan que los entes públicos deberán acompañar notas a los estados financieros de cuyos rubros que así lo requieren, en seguida se presentan las correspondientes al **EJERCICIO FISCAL 2020**. Los tres tipos de notas que acompañan a los estados financieros, son:

- a) Notas de Desglose
- b) Notas de Memoria
- c) Notas de Gestión Administrativa

A) NOTAS DE DESGLOSE

I. NOTAS AL ESTADO DE SITUACION FINANCIERA

ACTIVO

Efectivo y Equivalentes.

1. Integrado por la cuenta de Bancos/Tesorería, la cual al cierre del ejercicio fiscal 2020 presenta un saldo de \$ 39,842,090.29 (treinta y nueve millones ochocientos cuarenta y dos mil noventa pesos 29/100 M.N.), a continuación, se detallan las cuentas de mayor relevancia:

Tipo / Rubro	Monto
Recursos Propios / Gastos Corrientes	8,393,047.19
Recursos FORTAMUN	5,187,273.24
Recursos FAIS 2013	26,485.85
Recursos FAIS 2014	154,470.47
Recursos de Programas Federales FAIS 2016	41,259.56
Recursos de Programas Federales FAIS 2017	25,055.29
Recursos de Programas Federales FAIS 2018	6,564.29
Recursos de Programas Federales Crédito FAIS 2016	15,683.46
Recursos de Programas Federales FAIS 2019	-5,986.58
Recursos de Programas Federales FAIS 2020	16,171,187.33
Recursos 3x1 Migrantes Federal 2015	57,081.35
Recursos 3x1 Migrantes Federal 2016	10,148.93
Recursos Hábitat Federal 2014	24,631.21
Recursos Hábitat Federal 2015	32,128.04
Recursos Rescate de Espacios Públicos 2015	10,373.73
Recursos de Programas Federales FORTALECE 2016	93,092.84
Recursos de Programas Federales Desarrollo Regional 2016	30,744.04
Recursos Fondo Metropolitano 2015	-33,393.26
Recurso Fondo Metropolitano 2016	134,279.42
Recursos de Infraestructura Indígena 2017	26,470.95
Recursos de Programas Federales PROYECTOS DE DESARROLLO REGIONAL 2018	8,544.80
Recursos Otras Participaciones Federales 2020	808,958.58
Recursos FORTASEG Federal 2020	1,636,009.25
Recursos FORTASEG Municipal 2020	4,638,224.94
Recursos Zona Federal	214,491.73

Derechos a Recibir Efectivo o Equivalentes.

2. En este rubro se reflejan los Deudores y Cuentas por Cobrar del Municipio, con un saldo al cierre del ejercicio fiscal 2020 por la cantidad de \$ 43,668,195.72 (cuarenta y tres millones seiscientos sesenta y ocho mil ciento noventa y cinco pesos 72/100 M.N.).

Tipo / Rubro	Importe	Monto
Cuentas por Cobrar a Corto Plazo		234,554.81
<i>Cuentas por cobrar a empleados y funcionarios</i>	<i>129,554.81</i>	
<i>Otras cuentas por cobrar</i>	<i>105,000.00</i>	
Deudores Diversos por Cobrar a Corto Plazo		41,450,119.23
<i>Deudores Diversos por Responsabilidades de Funcionarios y Empleados</i>	<i>833,084.37</i>	



Deudores Diversos por Gastos a Comprobar	415,249.97	
Otros Deudores Diversos	40,138,034.26	
Deudores por Fondos Revolventes	48,843.53	

La más representativa es la cuenta de Otros Deudores Diversos por el adeudo que tiene la **Comisión de Agua Potable y Alcantarillado del Municipio de Tecomán** con el Municipio.

Bienes Inmuebles, Infraestructura y Construcciones en Proceso.

3. Corresponde al Activo No Circulante, al cierre del ejercicio fiscal 2020 arroja un saldo de \$ 576,769,503.55 (quinientos setenta y seis millones setecientos sesenta y nueve mil quinientos tres pesos 55/100 M.N.), las cuales se conforman principalmente por los bienes adquiridos y construcciones en proceso en bienes de dominio público.

Tipo / Rubro	Monto
Terrenos	11,426,870.51
Edificios no Habitacionales	111,416,201.01
Construcciones en proceso en Bienes de Dominio Público	415,279,189.09
Construcciones en proceso en Bienes Propios	38,647,242.94

Bienes Muebles.

4. Estos de igual forma pertenecen al Activo No Circulante y representan las existencias de Mobiliario y Equipo, Equipo de Transporte, Equipo de Defensa y Seguridad, así como también la Maquinaria y otras Herramientas necesaria para la operación, la cual al cierre del ejercicio fiscal 2020 tiene un saldo de \$ 145,621,488.19 (ciento cuarenta y cinco millones seiscientos veintidós mil cuatrocientos ochenta y ocho pesos 19/100 M.N.).

Tipo / Rubro	Monto
Mobiliario y Equipo de Administración	16,682,952.71
Mobiliario y Equipo Educativo y Recreativo	1,089,071.19
Equipo e Instrumental Médico y de Laboratorio	2,891.10
Equipo de Transporte	79,277,516.70
Equipo de Defensa y seguridad	10,426,531.27
Maquinaria Otros Equipo y Herramientas	38,142,525.22

Activos Intangibles.

5. Representa el SOFTWARE de los sistemas de administración del Municipio, con un saldo al cierre del ejercicio fiscal 2020 por el monto de \$ 719,209.99 (setecientos diecinueve mil doscientos nueve pesos 99/100 M.N.).

PASIVO

Cuentas por Pagar a Corto Plazo.

6. Este rubro acumula al Pasivo Circulante integrado por Servicios Personales por Pagar, Proveedores, Retenciones y Contribuciones por Pagar, entre otros, al cierre del ejercicio fiscal 2020 tiene un saldo por la cantidad de \$ 157,482,028.69 (ciento cincuenta y siete millones cuatrocientos ochenta y dos mil veintiocho pesos 69/100 M.N.).

Tipo / Rubro	Importe	Monto
Servicios Personales por Pagar a Corto Plazo		6,372,443.37
Proveedores por Pagar a Corto Plazo		17,430,441.55
Contratistas por Obras Publicas por pagar a Corto Plazo		18,562,616.48
Transferencias Otorgadas por pagar a Corto Plazo		2,081,533.43
<i>A entidades Paraestatales/Paramunicipales No Empresariales y No Financieras</i>	1,224,584.97	
<i>A entidades Paraestatales/Paramunicipales Empresariales y No Financieras</i>	12,412.02	
<i>Ayudas Sociales a Personas Físicas</i>	63,691.00	
<i>Becas y otras ayudas programas de capacitación</i>	17,504.92	
<i>Ayudas Sociales a Instituciones</i>	785,308.52	
Retenciones y Contribuciones por pagar a Corto Plazo		115,035,979.21
<i>Retenciones a Contratistas y Proveedores</i>	1,988,430.40	



Retenciones sobre Remuneraciones al Personal, Distintas a Impuestos	16,901,961.61	
Retenciones sobre Remuneraciones al Personal por ISR por Enterar	44,424,797.77	
Pago de Retenciones y Contribuciones	51,712,453.58	
IVA	8,335.85	
Otras Cuentas por Pagar a Corto Plazo		-455,762.79
Anticipo de Participaciones	0.00	
Devolución de DAP por Sentencia	-2,541,113.77	
Municipio de Tecomán	2,061,350.98	

Porción a Corto Plazo de la Deuda Pública Interna.

7. Representa el saldo de la deuda que se tiene contratada con Banca Afirme y BANOBRAS por la cantidad de \$ 27,480,000.00 (veintisiete millones cuatrocientos ochenta mil pesos 00/100 M.N.), y el saldo que se tiene al cierre del ejercicio fiscal 2020 con Banca Afirme es de \$ 27,480,000.00 (veintisiete millones cuatrocientos ochenta mil pesos 00/100 M.N.), como se muestra en la siguiente tabla:

Tipo / Rubro	Importe	Monto
Crédito BANCA AFIRME		27,480,000.00
Crédito Banca Afirme	27,480,000.00	

Otras Provisiones a Corto Plazo.

8. Representa principalmente las provisiones de las diferentes prestaciones que tiene el personal sindicalizado y de confianza, con un saldo al cierre del ejercicio fiscal 2020 por la cantidad de \$ 36,027,022.59 (treinta y seis millones veintisiete mil veintidós pesos 59/100 M.N.).

Tipo / Rubro	Monto
Provisiones Prestación Personal de Confianza	1,535,077.13
Provisiones Prestación Personal Eventual	512,754.79
Provisiones Fondo de Ahorro (Seg. Pub. Parte Mpal.)	268,831.82
Prestaciones Varias de 2012	2,289,906.18
Bono Sexenal Sindicalizados 2016	2,901,704.14
Bono Burócrata Sindicalizados 2016	4,642,726.98
Bono Antigüedad Sindicalizados 2016	826,296.84
Bono Capacitación Sindicalizados 2016	625,975.20
Bono Secretaria 2017	20,892.68
Bonos de Antigüedad 2017 sindicalizados	1,182,221.14
Bono Sindical 2017	1,515,424.40
Bono del Padre 2017 sindicalizados	220,249.77
Bono Útiles escolares 2017 sindicalizados	870,814.29
Bono de Capacitación Sindicalizados 2017	634,000.20
Provisión de Nomina General	17,649,236.32
Provisión de Nomina Lista de Raya	330,910.71

Hacienda Pública/Patrimonio.

9. El Patrimonio Contribuido al cierre del ejercicio fiscal 2020 es por la cantidad de \$ 112'800,105.42 (ciento doce millones ochocientos mil ciento cinco pesos 42/100 M.N.), y el Patrimonio Generado refleja un total de \$ 319,362,212.57 (trescientos diecinueve millones trescientos setenta y dos mil doscientos doce pesos 57/100 M.N.), se detallan los resultados de ejercicios anteriores al 2020.

Tipo / Rubro	Monto
Resultado Ejercicios Anteriores 2008	-56,597,924.79
Resultado Ejercicio 2009	18,225,928.30
Resultado Ejercicio 2010	5,967,780.44
Resultado Ejercicio 2011	-38,776,295.80
Resultado Ejercicio 2012	11,110,264.16
Resultado Ejercicio 2013	37,062,029.03



Resultado Ejercicio 2014	56,844,305.41
Resultado Ejercicio 2015	50,324,689.72
Resultado Ejercicio 2016	81,466,415.20
Resultado Ejercicio 2017	10,075,364.58
Resultado Ejercicio 2018	59,424,164.35
Resultado Ejercicio 2019	84,235,491.97

II. NOTAS AL ESTADO DE ACTIVIDADES

Ingresos de Gestión

- Se integran de los Rubros de Ingreso que se detallan en la tabla al cierre del ejercicio fiscal 2020 por la cantidad de \$ 94,897,104.60 (noventa y cuatro millones ochocientos noventa y siete mil ciento cuatro pesos 60/100 M.N.).

Tipo / Rubro	Importe	Monto
Impuestos		47,578,923.83
Impuestos sobre los Ingresos	98,376.66	
Impuestos sobre el patrimonio (Impuesto predial)	40,535,721.48	
Impuesto sobre la producción, en consumo y las transacciones.	6,059,536.68	
Accesorios	885,289.01	
Derechos		38,981,807.84
Derechos por en uso, goce, aprovechamientos o explotación de bienes de dominio público.	870,303.77	
Derechos por Prestación de Servicios:	24,241,045.79	
<i>Servicios Médicos</i>	11,262.62	
<i>Alumbrado Público</i>	19,339,079.40	
<i>Aseo Público</i>	1,543,640.10	
<i>Cementerios</i>	1,003,864.31	
<i>Rastro</i>	1,747,646.74	
<i>Seguridad Pública</i>	595,552.62	
Accesorios	492,163.02	
Otros derechos:	13,378,295.26	
<i>Licencias, Permisos, Autorizaciones y Refrendos</i>	5,780,893.98	
<i>Anuncios y Publicidad</i>	267,799.66	
<i>Bebidas Alcohólicas</i>	4,358,178.94	
<i>Registros Certificaciones y Legalizaciones</i>	970,573.15	
<i>Catastro</i>	1,144,654.10	
<i>Ecología</i>	109,034.40	
<i>Diversas Certificaciones</i>	747,161.03	
Productos de tipo corriente		4,424,012.99
Venta de Bienes Muebles e Inmuebles	1,118,905.46	
Arrendamiento de Bienes Muebles e Inmuebles	1,004,579.30	
Formas Impresas	1,315,158.98	
Otros Productos que Generan Ingresos Corrientes	985,369.25	
Aprovechamientos de tipo corriente		3,912,359.94
Multas	1,584,257.35	
Otros Aprovechamientos	2,328,102.59	



Participaciones, Aportaciones, Convenios, Incentivos Derivados de la Colaboración Fiscal y Fondos Distintos de Aportaciones

2. El saldo al cierre del ejercicio fiscal 2020 de esta cuenta se integra de conformidad a lo expresado en la siguiente tabla y asciende a la cantidad de \$ 409,087,838.38 (cuatrocientos nueve millones ochenta y siete mil ochocientos treinta y ocho pesos 38/100 M.N.).

Rubro	Monto	
Participaciones		211,302,759.19
Fondo General de Participaciones	133,389,505.84	
Fondo de Fomento Municipal	47,728,329.63	
Tenencia	63.97	
ISAN	2,136,317.23	
IEPS	2,713,765.57	
Fondo de Fiscalización	5,723,985.33	
IESP Gasolina y Diésel	8,047,109.35	
Participación Artículo 3-B LCF	11,424,785.00	
ISR Participable	138,897.27	
Aportaciones		169,930,547.00
FAIS	79,007,008.00	
FORTAMUN	90,923,539.00	
Convenios		27,854,532.19
ZOFEMAT	643,041.00	
Convenios de Programas Federales	27,123,291.19	
Aportación Programa de Infraestructura Agrícola	88,200.00	

Gastos y Otras Pérdidas

3. Se integra por las cuentas de gastos de Servicios Personales, Materiales y Suministros, Servicios Generales, Transferencia, Asignaciones, Subsidios y Otras Ayudas, Participaciones y Aportaciones e Intereses, Comisiones y Otros Gastos como se muestra en la tabla y su saldo al cierre del ejercicio fiscal 2020 ascienden a la cantidad de \$ 395,043,694.75 (trescientos noventa y cinco millones cuarenta y tres mil seiscientos noventa y cuatro pesos 75/100 M.N.).

Rubro	Monto
Servicios Personales	232,297,038.16
Materiales y Suministros	20,843,426.15
Servicios Generales	42,883,650.17
Transferencia Internas y Asignaciones al Sector Publico	25,361,666.74
Subsidios y Subvenciones	1,210,600.00
Ayudas Sociales	1,542,928.82
Pensiones y Jubilaciones	65,941,690.41
Participaciones y Aportaciones	196,749.00
Intereses, Comisiones y Otros Gastos de la deuda	4,574,962.16
Otros Gastos	190,983.14

III. NOTAS AL ESTADO DE VARIACION EN LA HACIENDA PUBLICA

1. **Se informa de manera agrupada, acerca de las modificaciones al patrimonio contribuido.**

No Existen modificaciones al Patrimonio Contribuido

2. **Se informará de manera agrupada, acerca del monto y procedencia de los recursos que modifican al patrimonio generado.**



Se informa de manera agrupada, acerca del monto al cierre del ejercicio fiscal 2020 así como la procedencia de los recursos que modifican a la Hacienda Pública generada:

Descripción	Saldo Inicial	Movimientos	Saldo Final	Procedencia de los recursos que lo Modifican
Resultado de ejercicio anteriores	449,263,389.44	91,840,176.78	541,103,566.22	Afectada por reclasificaciones no registradas en el ejercicio 2019.
Hacienda Pública / Patrimonio Generado	449,263,389.44	91,840,176.78	541,103,566.22	

IV. NOTAS AL ESTADO DE FLUJO DE EFECTIVO

Efectivo y equivalentes

- Análisis de los saldos inicial y final que figuran en la última parte del Estado de Flujo de Efectivo en la cuenta de efectivo y equivalentes es como sigue:

Cuenta	Inicial	Inicial	Final	Final
	2019	2020	2019	2020
Efectivo en Bancos – Tesorería	10,817,107.77	48,340,944.99	48,340,944.99	39,842,090.29
Efectivo en Bancos - Dependencias				
Inversiones Temporales (hasta 3 meses)				
Fondos con Afectación Específica				
Depósitos de Fondos de Terceros y Otros				
Otros Efectivos y Equivalentes				
Total de Efectivo y Equivalentes	10,817,107.77	48,340,944.99	48,340,944.99	39,842,090.29

- Adquisiciones de bienes muebles e inmuebles con su monto global al cierre del ejercicio fiscal 2020 y, en su caso, el porcentaje de estas adquisiciones que fueron realizadas mediante subsidios de capital del sector central. Adicionalmente, se revela el importe de los pagos que durante el ejercicio se hicieron por la compra de los elementos citados:

Adquisiciones por actividades de inversión	Monto global	Porcentaje de adquisición con subsidios de sector central	Importe de pagos por la compra
Bienes Inmuebles, Infraestructura y Construcciones en Proceso			
Terrenos	1,750,000.00		1,750,000.00
Edificios no Habitacionales	0.00		0.00



Construcciones en proceso en Bienes de Dominio Público	76,135,013.15	76,135,013.15
Construcciones en proceso en Bienes Propios	1,198,643.04	1,198,643.04
Bienes Muebles		
Mobiliario y equipo de administración	503,015.89	503,015.89
Mobiliario y equipo Educativo y Recreativo	75,245.00	75,245.00
Equipo e Instrumental Médico y de Laboratorio	0.00	0.00
Equipo de Transporte	6,844,400.02	6,844,400.02
Equipo de Defensa y seguridad	2,389,636.39	2,389,636.39
Maquinaria otros equipo y Herramientas	4,418,645.80	4,418,645.80

B) NOTAS DE MEMORIA (Cuentas de Orden)

Las cuentas de orden se utilizan para registrar movimientos de valores que no afecten o modifiquen el balance del ente contable, sin embargo, su incorporación en libros es necesaria con fines de recordatorio contable, de control y en general sobre los aspectos administrativos, o bien, para consignar sus derechos o responsabilidades contingentes que puedan, o no, presentarse en el futuro.

Las cuentas que se manejan para efectos de estas Notas son las siguientes:

Cuentas de Orden Contables y Presupuestarias:

Contables:

- Valores
- Emisión de obligaciones
- Avales y garantías
- Juicios
- Contratos para Inversión Mediante Proyectos para Prestación de Servicios (PPS) y Similares
- Bienes concesionados o en comodato

Presupuestarias:

- Cuentas de ingresos
- Cuentas de egresos

C) NOTAS DE GESTION ADMINISTRATIVA

1. Introducción

Los Estados Financieros de los entes públicos, proveen de información financiera a los principales usuarios de la misma, entre ellos está la H. Legislatura del Estado de Colima, así como la ciudadanía en general que demanda información sobre la situación contable del Municipio de Tecomán, Col.

El objetivo del presente documento es la revelación del contexto y de los aspectos económicos-financieros más relevantes que influyeron en las decisiones del período, que comprende del 1 de enero al 31 de diciembre 2020, y que se consideraron en la elaboración de los estados financieros para la mayor comprensión de los mismos y sus particularidades.

De esta manera, se informa y explica la respuesta del gobierno a las condiciones relacionadas con la información financiera del período de gestión; además, de exponer aquellas políticas que podrían afectar la toma de decisiones en períodos posteriores.

2. Panorama Económico y Financiero

Al cierre del ejercicio fiscal 2020, el Municipio de Tecomán, Col.

3. Autorización e Historia

a) Fecha de Creación e Historia

Para efectos fiscales se cuenta con un Registro Federal de Contribuyentes MTC850101K92, por lo que la Secretaría de Hacienda y Crédito Público reconoce como fecha de creación el 01 (primero) de enero de 1985.



Tecomán estuvo habitada por un grupo étnico de nombre "tecos" antes de que los españoles llegaran a la ciudad. El lugar donde vivían se encontraba a unos 5 kilómetros de distancia con el nombre de "Caxitlán". En el año de 1523 Gonzalo de Sandoval (conquistador español) llegó a Caxitlán y finalmente se fundó Tecomán debido a que los españoles tomaron en cuenta lo que querían, que era dominar el país por regiones.

Fue así como lograron controlar a los indígenas de Tecomán haciéndolos que fundaran la ciudad y el nombre que le dieron a ésta en un comienzo fue "Santiago de Tecomán". El primer nombre se lo dieron porque existe un apóstol que veneraban y era el patrón del hospital del año 1550.

Los sucesos que tuvieron lugar en Tecomán provocaron que fuera considerada la región más importante del estado de Colima. En 1581 el virrey de España Luis de Velasco otorga tierras a la Tecomán. Años más tarde, en 1780 se comenzó a dar la caída de Caxitlán y Tecomán comenzó a progresar en muchos sentidos.

Todo parecía ir mejorando en Tecomán hasta el año de 1847 cuando fue destruida junto con Valenzuela a causa de un terremoto de gran magnitud, sin embargo, no se conoce la intensidad exacta registrada en la escala de Richter.

Con el tiempo los pocos habitantes que quedaron en Tecomán reconstruyeron su región, esto tardó tiempo, pero fue un logro. La situación cambió y una vez más Tecomán sobresalía antes las adversidades que la naturaleza le había impuesto.

El 5 de octubre de 1928 se anexó a Tecomán el municipio de Ixtlahuacán. Las calles de dicho lugar eran rectas y anchas y la orientación era de norte a sur y de oriente a poniente. La información histórica que se tiene de Tecomán señala que las calles principales (céntricas) eran las que estaban empedradas y las otras tenían suelo natural arenoso.

Llegaron varios inversionistas procedentes de Torreón en 1951 y eso provocó que Tecomán se desarrollara aún más en muchos sectores. Uno de ellos fue el sector agrícola porque llegaron miles de trabajadores de la Comarca Lagunera, los cuales sembraron algodón que era conocido como "oro blanco". Eso provocó el incremento poblacional en toda la región, situación que hizo que las autoridades municipales nombraran el 26 de enero de 1952 la cabecera municipal como ciudad. Eso ayudó más en el desarrollo de la región, cuyo lugar actualmente es uno de los más importantes del estado de Colima.

El desarrollo de la ciudad de Tecomán después de su nombramiento como tal se dio de la siguiente manera:

- En 1952 se construyó la carretera pavimentada de la ruta Tecomán-Boca de Pascuales. Esto provocó la facilidad de comunicación entre dichos lugares, así como el incremento comercial.
- En 1960 el número poblacional aumento considerablemente, situación que provocó la construcción de más viviendas, escuelas y edificios básicos en cualquier ciudad.
- En 1962 abrió sus puertas a los estudiantes de nivel básico general pública la Escuela Secundaria Federal "Gregorio Torres Quintero", así como el mercado "Cuahtémoc".
- En 1963 se terminó la construcción de la red de drenaje pluvial y alcantarillado en toda la ciudad.
- En 1964 se abrió al público el uso de la avenida Adolfo López Mateos conocida actualmente como "la diagonal" y en 1965 ésta fue pavimentada.
- En 1964 se construyó otra carretera pavimentada de la ruta Tecomán-El Real.
- En 1965 se construyó el Bulevar Insurgentes cuya ruta destino era la estación del ferrocarril. También se inauguró el bachillerato dependiente de la Universidad de Colima, situación que ayudó al incremento estudiantil que se había dado.
- En 1967 se inauguró el edificio de la Presidencia Municipal.
- En 1966 se inauguró el Instituto Mexicano del Seguro Social cuyas siglas son I.M.S.S.
- En 1978 el nuevo aumento poblacional a más de 31 mil personas provocó la construcción de varias unidades habitacionales de INFONAVIT, organismo especializado en la construcción y creación de viviendas cuyo derecho de los trabajadores es poder adquirir una a través de créditos especiales que pagan en determinado tiempo.

Es importante saber que el INFONAVIT es un organismo que ha contribuido al desarrollo no sólo de Tecomán sino de toda la República Mexicana ofreciendo facilidades de pago para la adquisición de viviendas dignas que forman el patrimonio de los trabajadores y sus familias, así mismo eso ha hecho que la industria y la sociedad estén mejor establecidos en todo el país.

Cabe mencionar que el INFONAVIT brinda beneficios a los trabajadores y también a la comunidad debido a que crea ambientes sustentables que mejoran la calidad de vida de las personas adquiriendo bienestar, seguridad y procuración del medio ambiente natural de cada región.

- En 1980 otro aumento poblacional fue factor importante para que Tecomán se construyeran y abrieran cuatro cines y una gran cantidad de tiendas de diferentes categorías.

- En el año de 1990 se abrieron varias empresas internacionales como "Coca-Cola" cuyo origen es en Atlanta, Georgia en los Estados Unidos, la empresa productora de alimentos de Dinamarca "Danisco", la empresa líder en el suministro de cementos y otros materiales para la construcción "Holcim-Aspasco" originaria de Berna, Suiza.



- En 2016, en el Decreto No 135 del H. Congreso del Estado de Colima Se declara ennoblecer a la actual Ciudad de Tecomán con el título de HEROICA, como un merecido reconocimiento a su pueblo guerrero que antes de someterse enfrentaron los conquistadores con valentía y coraje derrotándolos en la batalla inicial.

b) Principales cambios en su estructura orgánica

Durante el presente ejercicio no se realizaron cambios en la estructura organizacional, quedando está de acuerdo al Reglamento del Gobierno Municipal del Ayuntamiento de Tecomán, Colima.

4. Organización y Objeto Social

a) Objeto Social.

El Municipio es una institución de orden público, base de la división territorial y de la organización política y administrativa del Estado, constituido por una comunidad de personas, establecida en un territorio determinado, cuya finalidad consiste en promover la gestión de sus intereses, proteger y fomentar los valores de la convivencia local y prestar los servicios básicos que ésta requiera. Estará dotado de personalidad jurídica y patrimonio propios, autónomo en su régimen interno y con libre administración de su hacienda.

b) Principal actividad.

c) Ejercicio fiscal.

Periodo fiscal corresponde del 01 de enero al 31 de diciembre de 2020.

d) Régimen Jurídico.

Es una institución investida de personalidad jurídica y patrimonio propio, con facultades y capacidad según se establece en el artículo 115 fracción II de la Constitución Política de los Estados Unidos Mexicanos, y que conforme al artículo 91 de la Constitución Política del Estado Libre y Soberano del Colima, El Ayuntamiento es depositario de la función pública municipal y constituye la primera instancia de gobierno, con el propósito de recoger y atender las necesidades colectivas y sociales, así como para articular y promover el desarrollo integral y sustentable del municipio. En tanto el artículo 2 de la Ley del Municipio Libre para el Estado de Colima establece que el municipio es una institución de orden público, base de la división territorial y de la organización política y administrativa del Estado, constituido por una comunidad de personas, establecida en un territorio determinado, cuya finalidad consiste en promover la gestión de sus intereses, proteger y fomentar los valores de la convivencia local y prestar los servicios básicos que ésta requiera. Estará dotado de personalidad jurídica y patrimonio propios, autónomo en su régimen interno y con libre administración de su hacienda, Asimismo, tiene la potestad para normar directamente las materias, funciones, procedimientos y servicios de su competencia, así como para establecer órganos de gobierno propios. Se reconoce la heterogeneidad de los municipios del Estado, lo que deberá reflejarse en su autonomía para conducirse y realizar sus acciones de gobierno en relación a sus condiciones y necesidades y en su artículo 3 de la misma ley, establece que el municipio será administrado y gobernado por el Ayuntamiento

e) Consideraciones fiscales del ente: revelar el tipo de contribuciones que esté obligado a pagar o retener.

f) Estructura organizacional básica.

La estructura organizacional se basa en lo dispuesto por Ley del Municipio Libre del Estado de Colima y el Reglamento del Gobierno Municipal del Ayuntamiento de Tecomán, Colima. El Municipio es gobernado por un Ayuntamiento de elección popular, y se compone por 1 Presidente Municipal que política y administrativamente es el representante del Municipio, 11 regidores y 1 Síndico Municipal quien es el representante legal del Ayuntamiento.

g) Fideicomisos, mandatos y análogos de los cuales es fideicomitente o fideicomisario.



5. Bases de Preparación de los Estados Financieros

- a) El Municipio de Tecomán cuenta con un sistema de contabilidad gubernamental diseñado en apego a la Ley general de Contabilidad Gubernamental y a los lineamientos emitidos por el Consejo Nacional de Armonización Contable (CONAC) y a las demás disposiciones legales aplicables.
- b) En lo referente a los postulados básicos, éstos han sido el sustento técnico del registro de las operaciones, la elaboración y presentación de los estados financieros, con la finalidad de uniformar los métodos, procedimientos y prácticas contables, que dan sustento a la configuración del Sistema de Contabilidad Gubernamental.
- c) Para el caso de la presente Cuenta Pública del Municipio de Tecomán, no se ha aplicado alguna Normatividad Supletoria.

6. Políticas de Contabilidad Significativas

En cuanto a las políticas contables, se comenta lo siguiente:

- a) El Municipio de Tecomán, no ha efectuado operaciones en el extranjero y no ha tenido efecto alguno en la información financiera gubernamental.
- b) De la misma manera no existen acciones de Compañías subsidiarias no consolidadas y asociadas. No se tiene una actividad comercial, por lo que no existe Sistema y método de valuación de inventarios y costo de lo vendido.
- c) En cuanto a las políticas para el cálculo de la reserva actuarial, se tiene el elaborado Gobierno del Estado.
- d) A la fecha del presente documento, no se han generado nuevas provisiones ni reservas.
- e) En lo referente a la Depuración y cancelación de saldos, se analizan y se depuran movimientos contables y en su caso cancelación de saldos.

7. Posición en Moneda Extranjera y Protección por Riesgo Cambiario

Se informa lo siguiente:

- a) No se cuenta con activos en moneda extranjera
- b) No se cuenta con pasivos en moneda extranjera
- c) No se cuenta con posición en moneda extranjera
- d) No se opera con tipo de cambio
- e) En consecuencia, no existe equivalente en moneda nacional



MUNICIPIO DE TECOMAN, COL.
Sistema Integral de Contabilidad Gubernamental
CONCILIACION ENTRE LOS INGRESOS PRESUPUESTARIOS Y LOS INGRESOS CONTABLES
DEL 1 DE ENERO AL 31 DE DICIEMBRE DE 2020

Clave	Descripción	Importe	Total
1	INGRESOS PRESUPUESTARIOS		531,464,942.98
2	MAS INGRESOS CONTABLES NO PRESUPUESTARIOS		0.00
	<i>Incremento por variación de inventarios</i>	0.00	
	<i>Disminución del exceso de estimaciones por pérdida o deterioro u obsolescencia</i>	0.00	
	<i>Disminución del exceso de provisiones</i>	0.00	
	<i>Otros ingresos y beneficios varios</i>	0.00	
	<i>Otros ingresos contables no presupuestarios</i>	0.00	
3	MENOS INGRESOS PRESUPUESTARIOS NO CONTABLES		27,480,000.00
	<i>Productos de capital</i>	0.00	
	<i>Aprovechamientos capital</i>	0.00	
	<i>Ingresos derivados de financiamiento</i>	27,480,000.00	
	<i>Otros Ingresos presupuestarios no contables</i>	0.00	
4	INGRESOS CONTABLES (4 - 3)		503,984,942.98



PRESIDENTE MUNICIPAL

ING. ELIAS ANTONIO LOZANO OCHOA

PRESIDENCIA



TESORERO MUNICIPAL

C.P. J. JESUS ROJAS FERMIN

TESORERIA MUNICIPAL

[Firma manuscrita]

DIRECTOR DE EGRESOS Y CONTABILIDAD

C.P. J. JESUS MORAN FLORES



DIRECCION DE EGRESOS



MUNICIPIO DE TECOMAN, COL.
Sistema Integral de Contabilidad Gubernamental
CONCILIACION ENTRE LOS EGRESOS PRESUPUESTARIOS Y LOS GASTOS CONTABLES
DEL 1 DE ENERO AL 31 DE DICIEMBRE DE 2020

Clave	Descripción	Importe	Total
1	TOTAL DE EGRESOS (PRESUPUESTARIOS)		547,823,745.71
2	MENOS EGRESOS PRESUPUESTARIOS NO CONTABLES		152,991,041.38
	Mobiliario y equipo de administración	503,015.89	
	Mobiliario y equipo educacional y recreativo	75,245.00	
	Equipo e instrumental médico y de laboratorio	0.00	
	Vehículos y equipo de transporte	6,844,400.02	
	Equipo de defensa y seguridad	2,389,636.39	
	Maquinaria, otros equipos y herramientas	4,418,645.80	
	Activos biológicos	0.00	
	Bienes inmuebles	1,750,000.00	
	Activos intangibles	278,400.00	
	Obra pública en bienes propios	1,198,643.04	
	Acciones y participaciones de capital	0.00	
	Compra de títulos y valores	0.00	
	Inversiones en fideicomisos, mandatos y otros análogos	0.00	
	Provisiones para contingencias y otras erogaciones especiales	20,007.28	
	Amortización de la deuda pública	29,929,354.80	
	Adeudos de ejercicios fiscales anteriores (ADEFAS)	29,448,680.01	
	Otros Egresos Presupuestales No Contables	76,135,013.15	
3	MAS GASTOS CONTABLES NO PRESUPUESTALES		190,983.14
	Estimaciones, depreciaciones, deterioros, obsolescencia y amortizaciones	0.00	
	Provisiones	0.00	
	Disminución de inventarios	0.00	
	Aumento por insuficiencia de estimaciones por pérdida o deterioro u obsolescencia	0.00	
	Aumento por insuficiencia de provisiones	0.00	
	Otros Gastos	190,983.14	
	Otros Gastos Contables No Presupuestales	0.00	
4	TOTAL DE GASTO CONTABLE (2 + 3)		395,023,687.47




TESORERÍA MUNICIPAL
C.P. J. JESUS ROJAS FERMIN



PRESIDENTE MUNICIPAL
ELIAS ANTONIO LOZANO OCHOA

PRESIDENCIA



DIRECCIÓN DE EGRESOS
C.P. J. JESUS MORAN FLORES

"BAJO PROTESTA DE DECIR VERDAD DECLARAMOS QUE LOS ESTADOS FINANCIEROS Y SUS NOTAS, SON RAZONABLEMENTE CORRECTOS Y SON REPOSABILIDAD DEL EMISOR"



MUNICIPIO DE TECOMAN, COL.
Sistema Integral de Contabilidad Gubernamental
ESTADO ANALITICO DEL ACTIVO
DEL 1 DE ENERO AL 31 DE DICIEMBRE DE 2020

Concepto	Saldo Inicial	Cargos del Periodo	Abonos del Periodo	Saldo Final	Variación del Periodo
ACTIVO					
ACTIVO CIRCULANTE	84,028,096.13	2,490,656,437.44	2,491,203,829.88	83,480,703.69	-547,392.44
<i>EFFECTIVO Y EQUIVALENTES</i>	48,340,944.99	2,417,724,128.99	2,426,222,983.69	39,842,090.29	-8,498,854.70
<i>DERECHOS A RECIBIR EFECTIVO O EQUIVALENTES</i>	35,698,751.14	51,552,340.04	43,582,895.46	43,668,195.72	7,969,444.58
<i>DERECHOS A RECIBIR BIENES O SERVICIOS</i>	-11,600.00	21,379,968.41	21,397,950.73	-29,582.32	-17,982.32
<i>INVENTARIOS</i>	0.00	0.00	0.00	0.00	0.00
<i>ALMACÉN</i>	0.00	0.00	0.00	0.00	0.00
<i>ESTIMACIÓN POR PÉRDIDAS O DETERIORO DE ACTIVOS CIRCULANTES</i>	0.00	0.00	0.00	0.00	0.00
<i>OTROS ACTIVOS CIRCULANTES</i>	0.00	0.00	0.00	0.00	0.00
ACTIVO NO CIRCULANTE	629,517,202.44	115,441,396.28	21,848,396.99	723,110,201.73	93,592,999.29
<i>INVERSIONES FINANCIERAS A LARGO PLAZO</i>	0.00	0.00	0.00	0.00	0.00
<i>DERECHOS A RECIBIR EFECTIVO O EQUIVALENTES A LARGO PLAZO</i>	0.00	0.00	0.00	0.00	0.00
<i>BIENES INMUEBLES, INFRAESTRUCTURA Y CONSTRUCCIONES EN PROCESO</i>	497,685,847.36	100,557,053.18	21,473,396.99	576,769,503.55	79,083,656.19
<i>BIENES MUEBLES</i>	131,390,545.09	14,605,943.10	375,000.00	145,621,488.19	14,230,943.10
<i>ACTIVOS INTANGIBLES</i>	440,809.99	278,400.00	0.00	719,209.99	278,400.00
<i>DEPRECIACIONES, DETERIORO Y AMORTIZACIONES ACUMULADAS DE BIENES</i>	0.00	0.00	0.00	0.00	0.00
<i>ACTIVOS DIFERIDOS</i>	0.00	0.00	0.00	0.00	0.00
<i>ESTIMACIÓN POR PÉRDIDAS O DETERIORO DE ACTIVOS NO CIRCULANTES</i>	0.00	0.00	0.00	0.00	0.00
<i>OTROS ACTIVOS NO CIRCULANTES</i>	0.00	0.00	0.00	0.00	0.00
TOTAL:	713,545,298.572	606,097,833.722	513,052,226.87	806,590,905.42	93,045,606.85

"BAJO PROTESTA DE DECIR VERDAD DECLARAMOS QUE LOS ESTADOS FINANCIEROS Y SUS NOTAS, SON RAZONABLEMENTE CORRECTOS Y SON REPOSABILIDAD DEL EMISOR"



MUNICIPIO DE TECOMAN, COL.
 Sistema Integral de Contabilidad Gubernamental
ESTADO ANALITICO DEL ACTIVO
DEL 1 DE ENERO AL 31 DE DICIEMBRE DE 2020

Concepto	Saldo Inicial	Cargos del Periodo	Abonos del Periodo	Saldo Final	Variación del Periodo
----------	---------------	--------------------	--------------------	-------------	-----------------------

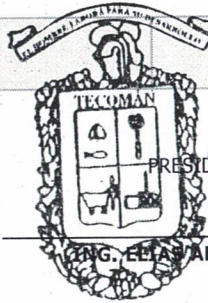
Nota: Estas firmas corresponden al ESTADO ANALITICO DEL ACTIVO



TESORERO MUNICIPAL

C.P. J. JESUS ROJAS FERMIN

TESORERIA MUNICIPAL



PRESIDENTE MUNICIPAL

ING. ELIA ANTONIO LOZANO OCHOA

PRESIDENCIA



DIRECTOR DE EGRESOS Y CONTABILIDAD

C.P. J. JESUS MORAN FLORES

DIRECCIÓN DE EGRESOS

"BAJO PROTESTA DE DECIR VERDAD DECLARAMOS QUE LOS ESTADOS FINANCIEROS Y SUS NOTAS, SON RAZONABLEMENTE CORRECTOS Y SON REPONSABILIDAD DEL EMISOR"



MUNICIPIO DE TECOMAN, COL.
Sistema Integral de Contabilidad Gubernamental
ESTADO ANALITICO DE LA DEUDA Y OTROS PASIVOS
DEL 1 DE ENERO AL 31 DE DICIEMBRE DE 2020

Denominación de las Deudas	Moneda de Contratación	Institución o País Acreedor	Saldo Inicial del Periodo	Saldo Final del Periodo
DEUDA PUBLICA				
Corto Plazo				
Deuda Interna				
<i>Instituciones de Crédito</i>			0.00	0.00
BANCO AZTECA PRESTAMO	MXN-PESOS	MEXICO	0.00	0.00
BANCO AFIRME PRESTAMO	MXN-PESOS	MEXICO	25,800,000.00	27,480,000.00
BANCO AFIRME PRESTAMO	MXN-PESOS	MEXICO	25,800,000.00	27,480,000.00
CREDITO BANOBRAS 7184	MXN - PESOS	MEXICO	0.00	0.00
CREDITO BANOBRAS 7186	MXN - PESOS	MEXICO	0.00	0.00
CREDITO BANOBRAS 7212	MXN - PESOS	MEXICO	0.00	0.00
<i>Títulos y Valores</i>			0.00	0.00
<i>Arrendamientos Financieros</i>			0.00	0.00
Deuda Externa				
<i>Organismos Financieros Internacionales</i>			0.00	0.00
<i>Deuda Bilateral</i>			0.00	0.00
<i>Títulos y Valores</i>			0.00	0.00
<i>Arrendamientos Financieros</i>			0.00	0.00
Subtotal Corto Plazo			51,600,000.00	54,960,000.00
Largo Plazo				
Deuda Interna				
<i>Instituciones de Crédito</i>			0.00	0.00
CREDITO BANOBRAS 7184	MXN - PESOS	MEXICO	1,480,012.36	1,356,606.28
CREDITO BANOBRAS 7186	MXN - PESOS	MEXICO	26,942,767.38	24,696,231.26
CREDITO BANOBRAS 7212	MXN - PESOS	MEXICO	20,204,862.98	18,445,450.38
<i>Títulos y Valores</i>			0.00	0.00
<i>Arrendamientos Financieros</i>			0.00	0.00
Deuda Externa				
<i>Organismos Financieros Internacionales</i>			0.00	0.00
<i>Deuda Bilateral</i>			0.00	0.00

"BAJO PROTESTA DE DECIR VERDAD DECLARAMOS QUE LOS ESTADOS FINANCIEROS Y SUS NOTAS, SON RAZONABLEMENTE CORRECTOS Y SON RESPONSABILIDAD DEL EMISOR"



MUNICIPIO DE TECOMAN, COL.
 Sistema Integral de Contabilidad Gubernamental
ESTADO ANALITICO DE LA DEUDA Y OTROS PASIVOS
 DEL 1 DE ENERO AL 31 DE DICIEMBRE DE 2020

Denominación de las Deudas	Moneda de Contratación	Institución o País Acreedor	Saldo Inicial del Periodo	Saldo Final del Periodo
Títulos y Valores			0.00	0.00
Arrendamientos Financieros			0.00	0.00
Subtotal Largo Plazo			48,627,642.72	44,498,287.92
Otros Pasivos			189,854,266.41	193,509,051.28
Total Deuda y Otros Pasivos			290,081,909.13	292,967,339.20



TESORERO MUNICIPAL

C.P. J. JESUS ROJAS FERMIN

TESORERIA MUNICIPAL



PRESIDENTE MUNICIPAL

ING. ELIAS ANTONIO LOZANO OCHOA

PRESIDENCIA

DIRECTOR DE EGRESOS Y CONTABILIDAD

C.P. J. JESUS MORAN FLORES



DIRECCIÓN DE EGRESOS



MUNICIPIO DE TECOMAN, COL.
Sistema Integral de Contabilidad Gubernamental
CUENTA ECONOMICA
DEL 1 DE ENERO AL 31 DE DICIEMBRE DE 2020

Clave	Descripción	Importe	Total
1	INGRESOS CORRIENTES		503,984,942.98
1-1	INGRESOS DE LA GESTION		
	<i>Impuestos</i>		
	-Impuestos sobre el ingreso, las utilidades y las ganancias del capital	98,376.66	
	-Impuestos sobre la nómina y la fuerza de trabajo	0.00	
	-Impuestos sobre la propiedad	40,535,721.48	
	-Impuestos sobre la producción, el consumo y las transacciones	6,059,536.68	
	-Impuestos sobre el comercio y las transacciones/Comercio Exterior	0.00	
	-Impuestos Ecológicos	0.00	
	-Accesorios	885,289.01	
	-Otros Impuestos	0.00	
	<i>Contribuciones a la Seguridad Social</i>	0.00	
	<i>Ingresos no tributarios</i>		
	-Contribución de mejoras	0.00	
	-Derechos	38,981,807.84	
	-Productos de Tipo Corriente	4,424,012.99	
	-Aprovechamientos de Tipo Corriente	3,912,359.94	
	-Otros ingresos no tributarios	0.00	
	<i>Venta de bienes y servicios de las administraciones públicas</i>	0.00	
	<i>Renta de la propiedad</i>		
	-Intereses		
	Internos	0.00	
	Externos	0.00	
	-Dividendos y otros retiros	0.00	
	-Otras	0.00	
	<i>Incremento de existencias</i>	0.00	
	<i>Otros ingresos de la gestión</i>	0.00	
1-2	TRANSFERENCIAS Y ASIGNACIONES CORRIENTES RECIBIDAS		
	<i>Transferencias y Asignaciones Corrientes</i>		
	-Del sector privado	0.00	
	-Del sector público	197,785,079.19	
	-Del sector externo	0.00	
	<i>Participaciones</i>	211,302,759.19	
	<i>Donaciones corrientes recibidas</i>	0.00	
	<i>Otros ingresos corrientes</i>	0.00	
2	GASTOS CORRIENTES		394,661,728.47
2-1	GASTOS DE CONSUMO		
	<i>Remuneraciones</i>		
	-Sueldos y salarios	219,148,284.34	
	-Contribuciones sociales	13,148,753.82	
	-Impuestos sobre nóminas	0.00	
	<i>Compra de bienes y servicios</i>	63,258,703.35	
	<i>Disminución de existencias</i>	0.00	
	<i>Depreciación y Amortización</i>	0.00	
2-2	PRESTACIONES DE SEGURIDAD SOCIAL		
	<i>Jubilaciones</i>	65,941,690.41	
	<i>Pensiones</i>	0.00	
	<i>Otros</i>	0.00	
2-3	GASTOS DE LA PROPIEDAD		
	<i>Intereses</i>		

"BAJO PROTESTA DE DECIR VERDAD DECLARAMOS QUE LOS ESTADOS FINANCIEROS Y SUS NOTAS, SON RAZONABLEMENTE CORRECTOS Y SON REponsABILIDAD DEL EMISOR"

Fecha: 26/02/2021 02:45:52 p.m.



MUNICIPIO DE TECOMAN, COL.
Sistema Integral de Contabilidad Gubernamental
CUENTA ECONOMICA
DEL 1 DE ENERO AL 31 DE DICIEMBRE DE 2020

Clave	Descripción	Importe	Total
	-Internos	4,574,962.16	
	-Externos	0.00	
	<i>Dividendos y otras rentas distribuidas</i>	468,372.97	
	<i>Otros gastos de la propiedad</i>	0.00	
2-4	TRANSFERENCIAS Y ASIGNACIONES CORRIENTES OTORGADAS		
	<i>Subsidios y Subvenciones</i>	0.00	
	<i>Transferencias corrientes</i>		
	-Al sector privado	2,733,521.54	
	-Al sector público	25,361,666.74	
	-Al sector externo	0.00	
	<i>Participaciones</i>	196,749.00	
2-5	OTROS GASTOS CORRIENTES	-170,975.86	
3	RESULTADO ECONOMICO AHORRO/DESAHORRO	0.00	109,323,214.51
4	INGRESOS DE CAPITAL		0.00
4-1	INGRESOS PROPIOS DE CAPITAL		
	<i>Ingresos de Capital de las Administraciones Públicas</i>		
	-Productos de Capital	0.00	
	-Aprovechamientos de Capital	0.00	
	-Otros	0.00	
	<i>Venta de activos fijos, objetos de valor y no producidos</i>	0.00	
	<i>Disminución de existencias</i>	0.00	
	<i>Variación depreciación y amortización acumulada</i>	0.00	
4-2	TRANSFERENCIAS DE CAPITAL RECIBIDAS		
	<i>Transferencias</i>		
	-Al sector privado	0.00	
	-Al sector público	0.00	
	-Al sector externo	0.00	
4-3	RECUPERACION DE ACTIVOS FINANCIEROS (adquiridos con fines de política económica)	0.00	
5	GASTOS DE CAPITAL		93,592,999.29
5-1	FORMACION DE CAPITAL		
	<i>Formación de Capital fijo</i>		
	Construcciones en Proceso	77,333,656.19	
	Edificios y estructuras	0.00	
	Maquinaria y Equipo	11,841,306.71	
	Otros activos fijos	2,668,036.39	
	<i>Incremento de existencias</i>	0.00	
	<i>Objetos de valor</i>	0.00	
	<i>Activos no producidos</i>	1,750,000.00	
5-2	TRANSFERENCIAS Y ASIGNACIONES DE CAPITAL OTORGADAS		
	<i>Transferencias de Capital</i>		
	-Al sector privado	0.00	
	-Al sector público	0.00	
	-Al sector externo	0.00	
	<i>Participaciones</i>	0.00	
5-3	INVERSION FINANCIERA (con fines de política económica)		
	<i>Acciones y otras participaciones de capital</i>		
	Internos	0.00	

"BAJO PROTESTA DE DECIR VERDAD DECLARAMOS QUE LOS ESTADOS FINANCIEROS Y SUS NOTAS, SON RAZONABLEMENTE CORRECTOS Y SON REPOSABILIDAD DEL EMISC



MUNICIPIO DE TECOMAN, COL.
Sistema Integral de Contabilidad Gubernamental
CUENTA ECONOMICA
DEL 1 DE ENERO AL 31 DE DICIEMBRE DE 2020

Clave	Descripción	Importe	Total
	Externos	0.00	
	Concesión de préstamos		
	Internos	0.00	
	Externos	0.00	
	Títulos y valores representativos de la deuda	0.00	
6	INGRESOS TOTALES (1+4)		503,984,942.98
7	GASTOS TOTALES (2+5)		488,254,727.76
8	GASTO PROGRAMABLE: (2+5-Participaciones-intereses y otros gastos de la deuda)		483,483,016.60
9	RESULTADO FINANCIERO SUPERAVIT/(DEFICIT): (3+4-5)		15,730,215.22
10	RESULTADO PRIMARIO SUPERAVIT/(DEFICIT) PRIMARIO: (9-intereses)		11,155,253.06
11	FUENTES FINANCIERAS		41,338,614.24
11-1	DISMINUCION DE ACTIVOS FINANCIEROS		
	Disminución de caja y bancos (efectivos y equivalente)	8,498,854.70	
	Disminución de cuentas por cobrar	0.00	
	Disminución de documentos por cobrar	0.00	
	Disminución de inversiones financieras de corto plazo	0.00	
	Recuperación de inversiones financieras a largo plazo con fines de liquidez	0.00	
	Acciones y otras participaciones de capital		
	Internos	0.00	
	Externos	0.00	
	Concesión de préstamos		
	Internos	0.00	
	Externos	0.00	
	Títulos y valores representativos de la deuda	0.00	
	Disminución de otros activos financieros	17,982.32	
11-2	INCREMENTO DE PASIVOS		
	Incremento de cuentas por pagar	1,212,422.42	
	Incremento de documentos por pagar	0.00	
	Incremento de otros pasivos de corto plazo	0.00	
	Endeudamiento público		
	Interno		
	Colocación de títulos y valores de la deuda pública interna	31,609,354.80	
	Obtención de Préstamos internos	0.00	
	Otros	0.00	
	Externo		
	Colocación de títulos y valores de la deuda pública externa	0.00	
	Obtención de Préstamos externos	0.00	
	Otros	0.00	
	Incremento de otros pasivos de largo plazo	0.00	
11-3	INCREMENTO DEL PATRIMONIO		0.00

"BAJO PROTESTA DE DECIR VERDAD DECLARAMOS QUE LOS ESTADOS FINANCIEROS Y SUS NOTAS, SON RAZONABLEMENTE CORRECTOS Y SON REPOSABILIDAD DEL EMISOR"



MUNICIPIO DE TECOMAN, COL.
Sistema Integral de Contabilidad Gubernamental
CUENTA ECONOMICA
DEL 1 DE ENERO AL 31 DE DICIEMBRE DE 2020

Clave	Descripción	Importe	Total
12	APLICACIONES FINANCIERAS (USOS)		59,129,225.63
12-1	INCREMENTO DE ACTIVOS FINANCIEROS		
	<i>Incremento de caja y bancos (efectivos y equivalente)</i>	0.00	
	<i>Incremento de cuentas por cobrar</i>	7,969,444.58	
	<i>Incremento de documentos por cobrar</i>	0.00	
	<i>Incremento de inversiones financieras de corto plazo</i>	0.00	
	<i>Inversiones financieras a largo plazo con fines de liquidez</i>		
	Acciones y otras participaciones de capital		
	Internos	0.00	
	Externos	0.00	
	Concesiones de préstamos		
	Internos	0.00	
	Externos	0.00	
	Títulos y Valores representativos de la deuda	0.00	
	Compra de obligaciones negociables	0.00	
	Concesión de préstamos	0.00	
	<i>Incremento de otros activos financieros</i>	0.00	
12-2	DISMINUCION DE PASIVOS		
	<i>Disminución de cuentas por pagar</i>	0.00	
	<i>Disminución de documentos por pagar</i>	0.00	
	<i>Disminución de otros pasivos de corto plazo</i>	0.00	
	<i>Amortización de la deuda</i>		
	Interna		
	Amortización de títulos y valores de la deuda pública interna	29,929,354.80	
	Amortización de préstamos internos	0.00	
	Otra	0.00	
	Externa		
	Amortización de títulos y valores de la deuda pública externa	0.00	
	Amortización de préstamos externos	0.00	
	Otra	0.00	
	<i>Disminución de otros pasivos de largo plazo</i>	4,129,354.80	
12-3	DISMINUCION DE PATRIMONIO	17,101,071.45	

- **Información Presupuestaria**



- **Información Presupuestaria**
Estado Analítico de Ingresos





MUNICIPIO DE TECOMAN, COL.
Sistema Integral de Contabilidad Gubernamental
ESTADO ANALITICO DE INGRESOS
DEL 1 DE ENERO AL 31 DE DICIEMBRE DE 2020

Análisis por: Clasificación por Rubro de Ingresos

Clave Presupuestaria	Descripción	Estimado Ene-Dic	Ampliaciones / (Reducciones) Ene-Dic	Modificado Ene-Dic	Devengado Ene-Dic	Recaudado Ene-Dic	Diferencia Ene-Dic
Rubro							
1	IMPUESTOS	48,727,156.67	-1,148,232.84	47,578,923.83	47,578,923.83	47,578,923.83	-1,148,232.84
2	CUOTAS Y APORTACIONES DE SEGURIDAD SOCIAL	0.00	0.00	0.00	0.00	0.00	0.00
3	CONTRIBUCIONES DE MEJORAS	0.00	0.00	0.00	0.00	0.00	0.00
4	DERECHOS	37,250,545.58	1,731,262.26	38,981,807.84	38,981,807.84	38,981,807.84	1,731,262.26
5	PRODUCTOS	2,264,378.46	2,159,634.53	4,424,012.99	4,424,012.99	4,424,012.99	2,159,634.53
6	APROVECHAMIENTOS	1,959,567.45	1,952,792.49	3,912,359.94	3,912,359.94	3,912,359.94	1,952,792.49
7	INGRESOS POR VENTA DE BIENES, PRESTACIÓN DE SERVICIOS Y OTROS INGRESOS	0.00	0.00	0.00	0.00	0.00	0.00
8	PARTICIPACIONES, APORTACIONES, CONVENIOS, INCENTIVOS DERIVADOS DE LA COLABORACIÓN FISCAL Y FONDOS DISTINTOS DE APORTACIONES	367,798,351.84	41,289,486.54	409,087,838.38	409,087,838.38	409,087,838.38	41,289,486.54
9	TRANSFERENCIAS, ASIGNACIONES, SUBSIDIOS Y SUBVENCIONES, Y PENSIONES Y JUBILACIONES	0.00	0.00	0.00	0.00	0.00	0.00
10	INGRESOS DERIVADOS DE FINANCIAMIENTOS	0.00	27,480,000.00	27,480,000.00	27,480,000.00	27,480,000.00	27,480,000.00
TOTAL:		458,000,000.00	73,464,942.98	531,464,942.98	531,464,942.98	531,464,942.98	73,464,942.98
Ingresos excedentes:				531,464,942.98			73,464,942.98

"BAJO PROTESTA DE DECIR VERDAD DECLARAMOS QUE LOS ESTADOS FINANCIEROS Y SUS NOTAS, SON RAZONABLEMENTE CORRECTOS Y SON REPOSABILIDAD DEL EMISOR"



MUNICIPIO DE TECOMAN, COL.
Sistema Integral de Contabilidad Gubernamental
ESTADO ANALITICO DE INGRESOS
DEL 1 DE ENERO AL 31 DE DICIEMBRE DE 2020

Análisis por: Fuente de Financiamiento

Clave Presupuestaria	Descripción	Estimado Ene-Dic	Ampliaciones / (Reducciones) Ene-Dic	Modificado Ene-Dic	Devengado Ene-Dic	Recaudado Ene-Dic	Diferencia Ene-Dic
----------------------	-------------	------------------	--------------------------------------	--------------------	-------------------	-------------------	--------------------

INGRESOS DEL PODER EJECUTIVO FEDERAL O ESTATAL Y DE LOS MUNICIPIOS

1	IMPUESTOS	48,727,156.67	-1,148,232.84	47,578,923.83	47,578,923.83	47,578,923.83	-1,148,232.84
2	CUOTAS Y APORTACIONES DE SEGURIDAD SOCIAL	0.00	0.00	0.00	0.00	0.00	0.00
3	CONTRIBUCIONES DE MEJORAS	0.00	0.00	0.00	0.00	0.00	0.00
4	DERECHOS	37,250,545.58	1,731,262.26	38,981,807.84	38,981,807.84	38,981,807.84	1,731,262.26
5	PRODUCTOS	2,264,378.46	2,159,634.53	4,424,012.99	4,424,012.99	4,424,012.99	2,159,634.53
6	APROVECHAMIENTOS	1,959,567.45	1,952,792.49	3,912,359.94	3,912,359.94	3,912,359.94	1,952,792.49
8	PARTICIPACIONES, APORTACIONES, CONVENIOS, INCENTIVOS DERIVADOS DE LA COLABORACIÓN FISCAL Y FONDOS DISTINTOS DE APORTACIONES	367,798,351.84	41,289,486.54	409,087,838.38	409,087,838.38	409,087,838.38	41,289,486.54
9	TRANSFERENCIAS, ASIGNACIONES, SUBSIDIOS Y SUBVENCIONES, Y PENSIONES Y JUBILACIONES	0.00	0.00	0.00	0.00	0.00	0.00
	SUBTOTAL:	458,000,000.00	45,984,942.98	503,984,942.98	503,984,942.98	503,984,942.98	45,984,942.98

INGRESOS DE LOS ENTES PÚBLICOS DE LOS PODERES LEGISLATIVO Y JUDICIAL, DE LOS ORGANOS AUTÓNOMOS Y DEL SECTOR PARAESTATAL O PARAMUNICIPAL, ASÍ COMO DE LAS EMPRESAS PRODUCTIVAS DEL ESTADO

7	INGRESOS POR VENTA DE BIENES, PRESTACIÓN DE SERVICIOS Y OTROS INGRESOS	0.00	0.00	0.00	0.00	0.00	0.00
	SUBTOTAL:	0.00	0.00	0.00	0.00	0.00	0.00

INGRESOS DERIVADOS DE FINANCIAMIENTO

10	INGRESOS DERIVADOS DE FINANCIAMIENTOS	0.00	27,480,000.00	27,480,000.00	27,480,000.00	27,480,000.00	27,480,000.00
	SUBTOTAL:	0.00	27,480,000.00	27,480,000.00	27,480,000.00	27,480,000.00	27,480,000.00

"BAJO PRÓTESTA DE DECIR VERDAD DECLARAMOS QUE LOS ESTADOS FINANCIEROS Y SUS NOTAS, SON RAZONABLEMENTE CORRECTOS Y SON REPOSABILIDAD DEL EMISOR"



MUNICIPIO DE TECOMAN, COL.
Sistema Integral de Contabilidad Gubernamental
ESTADO ANALITICO DE INGRESOS
DEL 1 DE ENERO AL 31 DE DICIEMBRE DE 2020

Análisis por: Fuente de Financiamiento

Clave Presupuestaria	Descripción	Estimado Ene-Dic	Ampliaciones / (Reducciones) Ene-Dic	Modificado Ene-Dic	Devengado Ene-Dic	Recaudado Ene-Dic	Diferencia Ene-Dic
Rubro							
TOTAL:		458,000,000.00	73,464,942.98	531,464,942.98	531,464,942.98	531,464,942.98	73,464,942.98
Ingresos excedentes:				531,464,942.98			73,464,942.98

- **Información Presupuestaria**
Estado Analítico del Presupuesto de Egresos





MUNICIPIO DE TECOMAN, COL.
Sistema Integral de Contabilidad Gubernamental
ESTADO ANALITICO DEL EJERCICIO DEL PRESUPUESTO DE EGRESOS
 Clasificador por Objeto del Gasto (Capítulo y Concepto)
DEL 1 DE ENERO AL 31 DE DICIEMBRE DE 2020

Análisis por: Clasificador por Objeto del Gasto

Clave Presupuestaria	Descripción	Aprobado Ene-Dic	Ampliaciones / (Reducciones) Ene-Dic	Modificado Ene-Dic	Devengado Ene-Dic	Pagado Ene-Dic	Subejercicio Ene-Dic
1 0	SERVICIOS PERSONALES	228,754,304.01	3,542,734.15	232,297,038.16	232,297,038.16	211,653,985.58	0.00
1 1	REMUNERACIONES AL PERSONAL DE CARACTER PERMANENTE	104,499,793.65	-116,890.63	104,382,903.02	104,382,903.02	104,360,923.11	0.00
1 2	REMUNERACIONES AL PERSONAL DE CARÁCTER TRANSITORIO	9,604,226.04	731,803.42	10,336,029.46	10,336,029.46	10,336,029.46	0.00
1 3	REMUNERACIONES ADICIONALES Y ESPECIALES	53,282,336.37	-2,608,364.86	50,673,971.51	50,673,971.51	39,985,889.13	0.00
1 4	SEGURIDAD SOCIAL	12,626,943.23	521,810.59	13,148,753.82	13,148,753.82	11,978,551.53	0.00
1 5	OTRAS PRESTACIONES SOCIALES Y ECONOMICAS	48,741,004.72	5,014,375.63	53,755,380.35	53,755,380.35	44,992,592.35	0.00
1 6	PREVISIONES	0.00	0.00	0.00	0.00	0.00	0.00
1 7	PAGO DE ESTIMULOS A SERVIDORES PUBLICOS	0.00	0.00	0.00	0.00	0.00	0.00
2 0	MATERIALES Y SUMINISTROS	10,299,200.27	10,778,960.29	21,078,160.56	20,843,426.15	17,683,959.58	234,734.41
2 1	MATERIALES DE ADMINISTRACION, EMISION DE DOCUMENTOS Y ARTICULOS OFICIALES	853,600.28	156,410.47	1,010,010.75	988,319.42	938,429.71	21,691.33
2 2	ALIMENTOS Y UTENSILIOS	252,000.00	378,600.46	630,600.46	630,600.46	625,000.46	0.00
2 3	MATERIAS PRIMAS Y MATERIALES DE PRODUCCION Y COMERCIALIZACION	0.00	0.00	0.00	0.00	0.00	0.00
2 4	MATERIALES Y ARTICULOS DE CONSTRUCCION Y DE REPARACION	1,158,000.00	-80,163.21	1,077,836.79	1,002,902.47	882,408.35	74,934.32
2 5	PRODUCTOS QUIMICOS, FARMACEUTICOS Y DE LABORATORIO	37,200.00	660,449.65	697,649.65	697,649.65	697,649.65	0.00
2 6	COMBUSTIBLES, LUBRICANTES Y ADITIVOS	7,155,999.99	1,582,746.05	8,738,746.04	8,714,167.35	7,163,907.75	24,578.69
2 7	VESTUARIO, BLANCOS, PRENDAS DE PROTECCION Y ARTICULOS DEPORTIVOS	14,400.00	4,849,404.98	4,863,804.98	4,842,778.41	4,362,584.82	21,026.57
2 8	MATERIALES Y SUMINISTROS PARA SEGURIDAD	0.00	2,844,968.46	2,844,968.46	2,831,930.43	1,931,811.53	13,038.03
2 9	HERRAMIENTAS, REFACCIONES Y ACCESORIOS MENORES	828,000.00	386,543.43	1,214,543.43	1,135,077.96	1,082,167.31	79,465.47
3 0	SERVICIOS GENERALES	26,232,479.33	16,830,999.95	43,063,479.28	42,883,650.17	41,179,436.10	179,829.11
3 1	SERVICIOS BÁSICOS	13,473,479.49	12,047,894.40	25,521,373.89	25,521,373.89	25,461,722.56	0.00
3 2	SERVICIOS DE ARRENDAMIENTO	1,200,000.00	592,142.06	1,792,142.06	1,790,241.81	1,632,853.01	1,900.25
3 3	SERVICIOS PROFESIONALES, CIENTIFICOS, TECNICOS Y OTROS SERVICIOS	402,000.00	3,381,795.48	3,783,795.48	3,670,548.01	2,460,343.98	113,247.47
3 4	SERVICIOS FINANCIEROS, BANCARIOS Y COMERCIALES	2,355,999.84	441,206.80	2,797,206.64	2,797,206.64	2,797,206.64	0.00
3 5	SERVICIOS DE INSTALACION, REPARACION, MANTENIMIENTO Y CONSERVACION	4,757,000.00	-468,559.84	4,288,440.16	4,232,758.77	4,028,070.54	55,681.39
3 6	SERVICIOS DE COMUNICACION SOCIAL Y PUBLICIDAD	540,000.00	-7,340.80	532,659.20	532,259.20	532,259.20	400.00
3 7	SERVICIOS DE TRASLADO Y VIATICOS	240,000.00	-190,534.43	49,465.57	49,465.57	49,465.57	0.00
3 8	SERVICIOS OFICIALES	804,000.00	-603,871.12	200,128.88	191,528.88	185,728.88	8,600.00
3 9	OTROS SERVICIOS GENERALES	2,460,000.00	1,638,267.40	4,098,267.40	4,098,267.40	4,031,785.72	0.00

"BAJO PROTESTA DE DECIR VERDAD DECLARAMOS QUE LOS ESTADOS FINANCIEROS Y SUS NOTAS, SON RAZONABLEMENTE CORRECTOS Y SON REPONSABILIDAD DEL EMISOR"



MUNICIPIO DE TECOMAN, COL.
Sistema Integral de Contabilidad Gubernamental
ESTADO ANALITICO DEL EJERCICIO DEL PRESUPUESTO DE EGRESOS
 Clasificador por Objeto del Gasto (Capítulo y Concepto)
DEL 1 DE ENERO AL 31 DE DICIEMBRE DE 2020

Análisis por: Clasificador por Objeto del Gasto

Clave Presupuestaria	Descripción	Aprobado Ene-Dic	Ampliaciones / (Reducciones) Ene-Dic	Modificado Ene-Dic	Devengado Ene-Dic	Pagado Ene-Dic	Subejercicio Ene-Dic
4 0	TRANSFERENCIAS, ASIGNACIONES, SUBSIDIOS Y OTRAS AYUDAS	79,994,783.89	14,042,095.28	94,036,879.17	94,036,878.69	87,882,794.25	0.48
4 1	TRANSFERENCIAS INTERNAS Y ASIGNACIONES AL SECTOR PÚBLICO	22,499,999.99	2,861,666.75	25,361,666.74	25,361,666.74	25,361,666.74	0.00
4 2	TRANSFERENCIAS AL RESTO DEL SECTOR PUBLICO	0.00	0.00	0.00	0.00	0.00	0.00
4 3	SUBSIDIOS Y SUBVENCIONES	1,200,000.00	10,600.00	1,210,600.00	1,210,600.00	1,210,600.00	0.00
4 4	AYUDAS SOCIALES	1,520,000.00	2,922.02	1,522,922.02	1,522,921.54	1,052,922.14	0.48
4 5	PENSIONES Y JUBILACIONES	54,774,783.90	11,166,906.51	65,941,690.41	65,941,690.41	60,257,605.37	0.00
4 6	TRANSFERENCIAS A FIDEICOMISOS, MANDATOS Y CONTRATOS ANALOGOS.	0.00	0.00	0.00	0.00	0.00	0.00
4 7	TRANSFERENCIAS A LA SEGURIDAD SOCIAL	0.00	0.00	0.00	0.00	0.00	0.00
4 8	DONATIVOS	0.00	0.00	0.00	0.00	0.00	0.00
4 9	TRANSFERENCIAS AL EXTERIOR	0.00	0.00	0.00	0.00	0.00	0.00
5 0	BIENES MUEBLES, INMUEBLES E INTANGIBLES	218,857.10	16,108,627.00	16,327,484.10	16,259,343.10	15,734,060.11	68,141.00
5 1	MOBILIARIO Y EQUIPO DE ADMINISTRACION	198,857.10	334,317.79	533,174.89	503,015.89	83,532.90	30,159.00
5 2	MOBILIARIO Y EQUIPO EDUCACIONAL Y RECREATIVO	0.00	86,611.00	86,611.00	75,245.00	75,245.00	11,366.00
5 3	EQUIPO E INSTRUMENTAL MEDICO Y DE LABORATORIO	0.00	0.00	0.00	0.00	0.00	0.00
5 4	VEHICULOS Y EQUIPO DE TRANSPORTE	0.00	6,844,400.02	6,844,400.02	6,844,400.02	6,844,400.02	0.00
5 5	EQUIPO DE DEFENSA Y SEGURIDAD	0.00	2,389,636.39	2,389,636.39	2,389,636.39	2,389,636.39	0.00
5 6	MAQUINARIA, OTROS EQUIPOS Y HERRAMIENTAS	20,000.00	4,425,261.80	4,445,261.80	4,418,645.80	4,405,645.80	26,616.00
5 7	ACTIVOS BIOLOGICOS	0.00	0.00	0.00	0.00	0.00	0.00
5 8	BIENES INMUEBLES	0.00	1,750,000.00	1,750,000.00	1,750,000.00	1,750,000.00	0.00
5 9	ACTIVOS INTANGIBLES	0.00	278,400.00	278,400.00	278,400.00	185,600.00	0.00
6 0	INVERSION PUBLICA	74,172,211.00	3,171,066.86	77,343,277.86	77,333,656.19	62,378,512.39	9,621.67
6 1	OBRA PUBLICA EN BIENES DE DOMINIO PUBLICO	74,172,211.00	1,972,423.81	76,144,634.81	76,135,013.15	61,179,869.35	9,621.66
6 2	OBRA PUBLICA EN BIENES PROPIOS	0.00	1,198,643.05	1,198,643.05	1,198,643.04	1,198,643.04	0.01
6 3	PROYECTOS PRODUCTIVOS Y ACCIONES DE FOMENTO	0.00	0.00	0.00	0.00	0.00	0.00
7 0	INVERSIONES FINANCIERAS Y OTRAS PROVISIONES	25,056.00	-5,048.72	20,007.28	20,007.28	20,007.28	0.00
7 1	INVERSIONES PARA EL FOMENTO DE ACTIVIDADES PRODUCTIVAS	0.00	0.00	0.00	0.00	0.00	0.00
7 2	ACCIONES Y PARTICIPACIONES DE CAPITAL	0.00	0.00	0.00	0.00	0.00	0.00
7 3	COMPRA DE TITULOS Y VALORES	0.00	0.00	0.00	0.00	0.00	0.00
7 4	CONCESION DE PRESTAMOS	0.00	0.00	0.00	0.00	0.00	0.00
7 5	INVERSIONES EN FIDEICOMISOS, MANDATOS Y OTROS ANALOGOS	0.00	0.00	0.00	0.00	0.00	0.00
7 6	OTRAS INVERSIONES FINANCIERAS	0.00	0.00	0.00	0.00	0.00	0.00

"BAJO PROTESTA DE DECIR VERDAD DECLARAMOS QUE LOS ESTADOS FINANCIEROS Y SUS NOTAS, SON RAZONABLEMENTE CORRECTOS Y SON REponsABILIDAD DEL EMISOR"



MUNICIPIO DE TECOMAN, COL.
Sistema Integral de Contabilidad Gubernamental
ESTADO ANALITICO DEL EJERCICIO DEL PRESUPUESTO DE EGRESOS
 Clasificador por Objeto del Gasto (Capítulo y Concepto)
DEL 1 DE ENERO AL 31 DE DICIEMBRE DE 2020

Análisis por: Clasificador por Objeto del Gasto

Clave Presupuestaria	Descripción	Aprobado Ene-Dic	Ampliaciones / (Reducciones) Ene-Dic	Modificado Ene-Dic	Devengado Ene-Dic	Pagado Ene-Dic	Subejercicio Ene-Dic
7 9	PROVISIONES PARA CONTINGENCIAS Y OTRAS EROGACIONES ESPECIALES	25,056.00	-5,048.72	20,007.28	20,007.28	20,007.28	0.00
8 0	PARTICIPACIONES Y APORTACIONES	397,751.64	-201,002.64	196,749.00	196,749.00	196,749.00	0.00
8 1	PARTICIPACIONES	397,751.64	-201,002.64	196,749.00	196,749.00	196,749.00	0.00
8 3	APORTACIONES	0.00	0.00	0.00	0.00	0.00	0.00
8 5	CONVENIOS	0.00	0.00	0.00	0.00	0.00	0.00
9 0	DEUDA PUBLICA	37,905,356.76	9,196,510.81	47,101,867.57	63,952,996.97	62,499,325.75	-16,851,129.40
9 1	AMORTIZACION DE LA DEUDA PUBLICA	29,929,354.80	0.00	29,929,354.80	29,929,354.80	29,929,354.80	0.00
9 2	INTERESES DE LA DEUDA PUBLICA	5,843,401.16	-1,268,439.00	4,574,962.16	4,574,962.16	4,574,962.16	0.00
9 3	COMISIONES DE LA DEUDA PUBLICA	0.00	0.00	0.00	0.00	0.00	0.00
9 4	GASTOS DE LA DEUDA PUBLICA	0.00	0.00	0.00	0.00	0.00	0.00
9 5	COSTO POR CEBERTURAS	0.00	0.00	0.00	0.00	0.00	0.00
9 6	APOYOS FINANCIEROS	0.00	0.00	0.00	0.00	0.00	0.00
9 9	ADEUDOS DE EJERCICIOS FISCALES ANTERIORES (ADEFAS)	2,132,600.80	10,464,949.81	12,597,550.61	29,448,680.01	27,995,008.79	-16,851,129.40
TOTAL DEL GASTO:		458,000,000.00	73,464,942.98	531,464,942.98	547,823,745.71	499,228,830.04	-16,358,802.73



MUNICIPIO DE TECOMAN, COL.
Sistema Integral de Contabilidad Gubernamental
ESTADO ANALITICO DEL EJERCICIO DEL PRESUPUESTO DE EGRESOS
Clasificación Económica (Tipo de Gasto)
DEL 1 DE ENERO AL 31 DE DICIEMBRE DE 2020

Análisis por: Clasificación Económica

Clave Presupuestaria	Descripción	Aprobado Ene-Dic	Ampliaciones / (Reducciones) Ene-Dic	Modificado Ene-Dic	Devengado Ene-Dic	Pagado Ene-Dic	Subejercicio Ene-Dic
TG							
1	GASTO CORRIENTE	290,020,688.84	51,413,068.99	341,433,757.83	340,978,634.48	314,104,058.38	455,123.35
2	GASTO DE CAPITAL	73,820,211.00	2,313,066.83	76,133,277.83	76,123,656.16	61,578,512.39	9,621.67
3	AMORTIZACION DE LA DEUDA Y DISMINUCION DE PASIVOS	37,905,356.76	9,196,510.81	47,101,867.57	63,952,996.97	62,499,325.75	-16,851,129.40
4	PENSIONES Y JUBILACIONES	54,774,783.90	11,166,906.51	65,941,690.41	65,941,690.41	60,257,605.37	0.00
5	PARTICIPACIONES	1,478,959.50	-624,610.16	854,349.34	826,767.69	789,328.15	27,581.65
TOTAL DEL GASTO:		458,000,000.00	73,464,942.98	531,464,942.98	547,823,745.71	499,228,830.04	-16,358,802.73

"BAJO PROTESTA DE DECIR VERDAD DECLARAMOS QUE LOS ESTADOS FINANCIEROS Y SUS NOTAS, SON RAZONABLEMENTE CORRECTOS Y SON RESPONSABILIDAD DEL EMISOR"



MUNICIPIO DE TECOMAN, COL.
Sistema Integral de Contabilidad Gubernamental
ESTADO ANALITICO DEL EJERCICIO DEL PRESUPUESTO DE EGRESOS
 Clasificación Administrativa
DEL 1 DE ENERO AL 31 DE DICIEMBRE DE 2020

Análisis por: Clasificación Administrativa

Clave Presupuestaria	Descripción	Aprobado Ene-Dic	Ampliaciones / (Reducciones) Ene-Dic	Modificado Ene-Dic	Devengado Ene-Dic	Pagado Ene-Dic	Subejercicio Ene-Dic
UP-UR-UE							
01	CABILDO	13,920,023.51	-2,310,141.75	11,609,881.76	11,609,881.76	11,585,028.66	0.00
01 01	CABILDO	13,920,023.51	-2,310,141.75	11,609,881.76	11,609,881.76	11,585,028.66	0.00
01 01 01	DESPACHO DE CABILDO	13,920,023.51	-2,310,141.75	11,609,881.76	11,609,881.76	11,585,028.66	0.00
02	PRESIDENCIA MUNICIPAL	11,607,620.88	-2,232,606.98	9,375,013.90	9,355,112.96	8,801,075.80	19,900.94
02 01	PRESIDENCIA MUNICIPAL	2,132,783.71	-463,984.52	1,668,799.19	1,666,635.04	1,622,323.22	2,164.15
02 01 01	DESPACHO DE PRESIDENCIA MUNICIPAL	2,132,783.71	-463,984.52	1,668,799.19	1,666,635.04	1,622,323.22	2,164.15
02 02	COMUNICACION SOCIAL	1,447,579.93	-118,150.18	1,329,429.75	1,329,429.75	1,295,607.35	0.00
02 02 01	DIRECCION DE COMUNICACION SOCIAL	1,447,579.93	-118,150.18	1,329,429.75	1,329,429.75	1,295,607.35	0.00
02 03	ATENCION CIUDADANA	1,792,071.77	-526,873.50	1,265,198.27	1,265,198.27	884,598.39	0.00
02 03 01	DIRECCION DE ATENCION CIUDADANA	1,792,071.77	-526,873.50	1,265,198.27	1,265,198.27	884,598.39	0.00
02 04	DESARROLLO SOCIAL	360,139.57	-39,555.84	320,583.73	320,583.73	320,583.73	0.00
02 04 01	DIRECCION DE DESARROLLO SOCIAL	360,139.57	-39,555.84	320,583.73	320,583.73	320,583.73	0.00
02 05	FOMENTO ECONOMICO	2,557,583.52	-611,851.66	1,945,731.86	1,945,731.86	1,861,728.80	0.00
02 05 01	DIRECCION DE FOMENTO ECONOMICO	2,557,583.52	-611,851.66	1,945,731.86	1,945,731.86	1,861,728.80	0.00
02 06	SISTEMA DE PROTECCION INTEGRAL DE NIÑAS, NIÑOS Y ADOLESCENTES	304,802.99	-29,772.15	275,030.84	275,030.84	275,030.84	0.00
02 06 01	DIRECCION DEL SISTEMA DE PROTECCION INTEGRAL DE NIÑAS, NIÑOS Y ADOLESCENTES	304,802.99	-29,772.15	275,030.84	275,030.84	275,030.84	0.00
02 07	UNIDAD DE TRANSPARENCIA Y ACCESO A LA INFORMACION PUBLICA MUNICIPAL	854,866.05	-236,374.87	618,491.18	618,491.18	618,491.18	0.00
02 07 01	DIRECCION DE TRANSPARENCIA Y ACCESO A LA INFORMACION PUBLICA MUNICIPAL	854,866.05	-236,374.87	618,491.18	618,491.18	618,491.18	0.00
02 08	PROTECCION CIVIL	2,157,793.34	-206,044.26	1,951,749.08	1,934,012.29	1,922,712.29	17,736.79
02 08 01	DIRECCION DE PROTECCION CIVIL	2,157,793.34	-206,044.26	1,951,749.08	1,934,012.29	1,922,712.29	17,736.79
03	SECRETARIA DEL AYUNTAMIENTO	14,529,983.59	-487,770.31	14,042,213.28	13,995,573.28	12,927,427.81	46,640.00
03 01	SECRETARIA DEL AYUNTAMIENTO	3,708,694.90	-385,943.72	3,322,751.18	3,295,551.18	3,110,482.22	27,200.00
03 01 01	DESPACHO DE LA SECRETARIA DEL AYUNTAMIENTO	2,353,232.83	-447,959.66	1,905,273.17	1,905,273.17	1,830,531.78	0.00
03 01 02	JEFATURA DE LOS SERVICIOS MUNICIPALES DE SALUD	1,146,128.30	271,349.71	1,417,478.01	1,390,278.01	1,279,950.44	27,200.00
03 01 03	COORDINACION DE SESIONES DE CABILDO	209,333.77	-209,333.77	0.00	0.00	0.00	0.00
03 02	REGISTRO CIVIL	2,288,883.93	1,459.41	2,290,343.34	2,290,343.34	2,122,924.84	0.00
03 02 01	OFICIALIA DEL REGISTRO CIVIL	2,288,883.93	1,459.41	2,290,343.34	2,290,343.34	2,122,924.84	0.00
03 03	EDUCACION Y CULTURA	8,532,404.76	-103,286.00	8,429,118.76	8,409,678.76	7,694,020.75	19,440.00
03 03 01	DIRECCION DE EDUCACION Y CULTURA	8,532,404.76	-103,286.00	8,429,118.76	8,409,678.76	7,694,020.75	19,440.00
04	OFICIALIA MAYOR	32,528,193.80	1,569,093.64	34,097,287.44	34,071,759.42	27,082,512.07	25,528.02
04 01	OFICIALIA MAYOR	20,738,796.81	-251,279.76	20,487,517.05	20,487,274.19	14,569,045.13	242.86
04 01 01	DESPACHO DE LA OFICIALIA MAYOR	20,738,796.81	-251,279.76	20,487,517.05	20,487,274.19	14,569,045.13	242.86

"BAJO PROTESTA DE DECIR VERDAD DECLARAMOS QUE LOS ESTADOS FINANCIEROS Y SUS NOTAS, SON RAZONABLEMENTE CORRECTOS Y SON RESPONSABILIDAD DEL EMISOR"



MUNICIPIO DE TECOMAN, COL.
Sistema Integral de Contabilidad Gubernamental
ESTADO ANALITICO DEL EJERCICIO DEL PRESUPUESTO DE EGRESOS
 Clasificación Administrativa
DEL 1 DE ENERO AL 31 DE DICIEMBRE DE 2020

Análisis por: Clasificación Administrativa

Clave Presupuestaria - Descripción	Aprobado Ene-Dic	Ampliaciones / (Reducciones) Ene-Dic	Modificado Ene-Dic	Devengado Ene-Dic	Pagado Ene-Dic	Subejercicio Ene-Dic
UP-UR-UE						
04 02 RECURSOS MATERIALES	2,031,780.73	-82,726.70	1,949,054.03	1,949,054.03	1,820,365.53	0.00
04 02 01 DIRECCION DE RECURSOS MATERIALES	2,031,780.73	-82,726.70	1,949,054.03	1,949,054.03	1,820,365.53	0.00
04 03 RECURSOS HUMANOS	2,581,326.09	-342,785.73	2,238,540.36	2,233,540.36	2,020,497.87	5,000.00
04 03 01 DIRECCION DE RECURSOS HUMANOS	2,581,326.09	-342,785.73	2,238,540.36	2,233,540.36	2,020,497.87	5,000.00
04 04 CONTROL PATRIMONIAL	818,031.01	1,974,091.98	2,792,122.99	2,782,564.18	2,770,961.18	9,558.81
04 04 01 DIRECCION DE CONTROL PATRIMONIAL	818,031.01	1,974,091.98	2,792,122.99	2,782,564.18	2,770,961.18	9,558.81
04 05 SERVICIOS GENERALES	6,358,259.16	271,793.85	6,630,053.01	6,619,326.66	5,901,642.36	10,726.35
04 05 01 DIRECCION DE SERVICIOS GENERALES	6,358,259.16	271,793.85	6,630,053.01	6,619,326.66	5,901,642.36	10,726.35
05 TESORERIA MUNICIPAL	133,683,575.68	-62,069,885.55	71,613,690.13	88,226,313.00	83,655,946.86	-16,612,622.87
05 01 TESORERIA MUNICIPAL	40,825,541.69	10,538,469.39	51,364,011.08	68,215,140.48	66,677,939.16	-16,851,129.40
05 01 01 DESPACHO DE LA TESORERIA MUNICIPAL	40,825,541.69	10,538,469.39	51,364,011.08	68,215,140.48	66,677,939.16	-16,851,129.40
05 02 CATASTRO	1,979,831.99	-106,379.13	1,873,452.86	1,873,452.86	1,722,600.47	0.00
05 02 01 DIRECCION DE CATASTRO	1,979,831.99	-106,379.13	1,873,452.86	1,873,452.86	1,722,600.47	0.00
05 03 EGRESOS Y CONTABILIDAD	3,130,122.13	357,271.73	3,487,393.86	3,487,393.86	3,122,911.34	0.00
05 03 01 DIRECCION DE EGRESOS Y CONTABILIDAD	3,130,122.13	357,271.73	3,487,393.86	3,487,393.86	3,122,911.34	0.00
05 04 INGRESOS	7,097,848.93	-43,060.56	7,054,788.37	6,823,904.00	6,038,237.18	230,884.37
05 04 01 DIRECCION DE INGRESOS	7,097,848.93	-43,060.56	7,054,788.37	6,823,904.00	6,038,237.18	230,884.37
05 05 REGLAMENTOS Y APREMIOS	2,173,636.62	-375,179.09	1,798,457.53	1,797,581.86	1,776,942.41	875.67
05 05 01 DIRECCION DE REGLAMENTOS Y APREMIOS	2,173,636.62	-375,179.09	1,798,457.53	1,797,581.86	1,776,942.41	875.67
05 06 SISTEMAS	2,293,352.66	-9,543.62	2,283,809.04	2,283,809.04	2,074,369.65	0.00
05 06 01 DIRECCION DE SISTEMAS	2,293,352.66	-9,543.62	2,283,809.04	2,283,809.04	2,074,369.65	0.00
05 07 PLANEACION Y DESARROLLO MUNICIPAL	76,183,241.66	-72,431,464.27	3,751,777.39	3,745,030.90	2,242,946.65	6,746.49
05 07 01 DIRECCION DE PLANEACION Y DESARROLLO MUNICIPAL	76,183,241.66	-72,431,464.27	3,751,777.39	3,745,030.90	2,242,946.65	6,746.49
06 CONTRALORIA MUNICIPAL	2,864,305.02	-944,505.14	1,919,799.88	1,919,799.88	1,897,542.88	0.00
06 01 CONTRALORIA MUNICIPAL	1,979,539.51	-670,051.49	1,309,488.02	1,309,488.02	1,287,231.02	0.00
06 01 01 DESPACHO DE LA CONTRALORIA MUNICIPAL	1,979,539.51	-670,051.49	1,309,488.02	1,309,488.02	1,287,231.02	0.00
06 02 INVESTIGACION DE FALTAS ADMINISTRATIVAS	275,099.61	-1,916.36	273,183.25	273,183.25	273,183.25	0.00
06 02 01 DIRECCION DE INVESTIGACION DE FALTAS ADMINISTRATIVAS	275,099.61	-1,916.36	273,183.25	273,183.25	273,183.25	0.00
06 03 SUBSTANCIACION DEL PROCEDIMIENTO ADMINISTRATIVO DE RESPONSABILIDAD	304,832.95	-55,322.08	249,510.87	249,510.87	249,510.87	0.00
06 03 01 DIRECCION DE SUBSTANCIACION DEL PROCEDIMIENTO ADMINISTRATIVO DE RESPONSABILIDAD	304,832.95	-55,322.08	249,510.87	249,510.87	249,510.87	0.00
06 04 RESOLUCION O FALLO DEL PROCEDIMIENTO ADMINISTRATIVO DE RESPONSABILIDAD	304,832.95	-217,215.21	87,617.74	87,617.74	87,617.74	0.00
06 04 01 DIRECCION RESOLUTORA O FALLO DEL PROCEDIMIENTO ADMINISTRATIVO DE RESPONSABILIDAD	304,832.95	-217,215.21	87,617.74	87,617.74	87,617.74	0.00

"BAJO PROTESTA DE DECIR VERDAD DECLARAMOS QUE LOS ESTADOS FINANCIEROS Y SUS NOTAS, SON RAZONABLEMENTE CORRECTOS Y SON REPOSABILIDAD DEL EMISOR"



MUNICIPIO DE TECOMAN, COL.
Sistema Integral de Contabilidad Gubernamental
ESTADO ANALITICO DEL EJERCICIO DEL PRESUPUESTO DE EGRESOS
 Clasificación Administrativa
DEL 1 DE ENERO AL 31 DE DICIEMBRE DE 2020

Análisis por: Clasificación Administrativa

Clave Presupuestaria Descripción	Aprobado Ene-Dic	Ampliaciones / (Reducciones) Ene-Dic	Modificado Ene-Dic	Devengado Ene-Dic	Pagado Ene-Dic	Subejercicio Ene-Dic
UP-UR-UE						
07 JUEZ CIVICO MUNICIPAL	1,130,981.80	-102,397.17	1,028,584.63	1,028,584.63	1,028,584.63	0.00
07 01 JUEZ CIVICO MUNICIPAL	1,130,981.80	-102,397.17	1,028,584.63	1,028,584.63	1,028,584.63	0.00
07 01 01 DIRECCION DE JUEZ CIVICO	1,130,981.80	-102,397.17	1,028,584.63	1,028,584.63	1,028,584.63	0.00
08 DIRECCION GENERAL DE SERVICIOS PUBLICOS	71,939,960.27	14,303,161.18	86,243,121.45	86,216,626.93	80,950,320.73	26,494.52
08 01 SERVICIOS PUBLICOS	6,020,087.70	-633,607.56	5,386,480.14	5,382,947.77	5,191,311.81	3,532.37
08 01 01 DIRECCION GENERAL DE SERVICIOS PUBLICOS	6,020,087.70	-633,607.56	5,386,480.14	5,382,947.77	5,191,311.81	3,532.37
08 02 ASEO PUBLICO Y RESIDUOS SOLIDOS	35,122,666.71	2,402,781.47	37,525,448.18	37,514,809.18	34,295,452.12	10,639.00
08 02 01 DIRECCION DE ASEO PUBLICO Y RESIDUOS SOLIDOS	35,122,666.71	2,402,781.47	37,525,448.18	37,514,809.18	34,295,452.12	10,639.00
08 03 PARQUES Y JARDINES	12,310,502.43	837,775.11	13,148,277.54	13,137,673.51	11,728,582.44	10,604.03
08 03 01 DIRECCION DE PARQUES Y JARDINES	12,310,502.43	837,775.11	13,148,277.54	13,137,673.51	11,728,582.44	10,604.03
08 04 RASTRO MUNICIPAL	1,876,920.35	-134,057.62	1,742,862.73	1,742,862.73	1,550,357.92	0.00
08 04 01 ADMINISTRACION DEL RASTRO MUNICIPAL	1,876,920.35	-134,057.62	1,742,862.73	1,742,862.73	1,550,357.92	0.00
08 05 PANTONES MUNICIPALES	1,131,698.52	14,613.47	1,146,311.99	1,146,311.99	1,056,061.45	0.00
08 05 01 ADMINISTRACION DE PANTEONES MUNICIPALES	1,131,698.52	14,613.47	1,146,311.99	1,146,311.99	1,056,061.45	0.00
08 06 ALUMBRADO PUBLICO	15,478,084.56	11,815,656.31	27,293,740.87	27,292,021.75	27,128,554.99	1,719.12
08 06 01 DIRECCION DE ALUMBRADO PUBLICO	15,478,084.56	11,815,656.31	27,293,740.87	27,292,021.75	27,128,554.99	1,719.12
09 DIRECCION GENERAL DE DESARROLLO URBANO Y OBRAS PUBLICAS	14,594,527.45	77,770,122.92	92,364,650.37	92,324,247.89	76,012,103.29	40,402.48
09 01 DESPACHO DE LA DIRECCION GENERAL DE DESARROLLO URBANO Y OBRAS PUBLICAS	1,678,151.93	-309,770.96	1,368,380.97	1,366,601.65	1,253,301.36	1,779.32
09 01 01 DESPACHO DE LA DIRECCION GENERAL DE DESARROLLO URBANO Y OBRAS PUBLICAS	1,678,151.93	-309,770.96	1,368,380.97	1,366,601.65	1,253,301.36	1,779.32
09 02 OBRA PUBLICA	8,741,036.27	78,147,468.82	86,888,505.09	86,849,881.93	70,943,116.55	38,623.16
09 02 01 DIRECCION DE OBRA PUBLICA	8,741,036.27	78,147,468.82	86,888,505.09	86,849,881.93	70,943,116.55	38,623.16
09 03 ADMINISTRACION	448,730.98	-33,265.72	415,465.26	415,465.26	415,465.26	0.00
09 03 01 COORDINACION ADMINISTRATIVA	448,730.98	-33,265.72	415,465.26	415,465.26	415,465.26	0.00
09 04 DESARROLLO URBANO	3,726,608.27	-34,309.22	3,692,299.05	3,692,299.05	3,400,220.12	0.00
09 04 01 DIRECCION DESARROLLO URBANO	3,726,608.27	-34,309.22	3,692,299.05	3,692,299.05	3,400,220.12	0.00
10 DIRECCION GENERAL DE SEGURIDAD PUBLICA Y POLICIA VIAL	76,388,520.49	32,311,208.65	108,699,729.14	108,611,270.76	100,528,955.44	88,458.38
10 01 SEGURIDAD PUBLICA Y POLICIA VIAL	942,952.86	-477,369.68	465,583.18	465,583.18	416,122.96	0.00
10 01 01 DESPACHO DE LA DIRECCION GENERAL DE SEGURIDAD PUBLICA Y POLICIA VIAL	942,952.86	-477,369.68	465,583.18	465,583.18	416,122.96	0.00
10 02 SEGURIDAD PUBLICA	66,161,019.72	32,290,660.06	98,451,679.78	98,363,221.40	90,966,325.99	88,458.38
10 02 01 DIRECCION DE SEGURIDAD PUBLICA	66,161,019.72	32,290,660.06	98,451,679.78	98,363,221.40	90,966,325.99	88,458.38
10 03 POLICIA VIAL	8,797,300.79	521,375.98	9,318,676.77	9,318,676.77	8,682,717.08	0.00
10 03 01 DIRECCION DE POLICIA VIAL	8,797,300.79	521,375.98	9,318,676.77	9,318,676.77	8,682,717.08	0.00

"BAJO PROTESTA DE DECIR VERDAD DECLARAMOS QUE LOS ESTADOS FINANCIEROS Y SUS NOTAS, SON RAZONABLEMENTE CORRECTOS Y SON RESPONSABILIDAD DEL EMISOR"



MUNICIPIO DE TECOMAN, COL.
Sistema Integral de Contabilidad Gubernamental
ESTADO ANALITICO DEL EJERCICIO DEL PRESUPUESTO DE EGRESOS
 Clasificación Administrativa
DEL 1 DE ENERO AL 31 DE DICIEMBRE DE 2020

Análisis por: Clasificación Administrativa

Clave Presupuestaria Descripción	Aprobado Ene-Dic	Ampliaciones / (Reducciones) Ene-Dic	Modificado Ene-Dic	Devengado Ene-Dic	Pagado Ene-Dic	Subejercicio Ene-Dic
UP-UR-UE						
10 04 PREVENCIÓN DEL DELITO	487,247.12	-23,457.71	463,789.41	463,789.41	463,789.41	0.00
10 04 01 DIRECCION DE PREVENCIÓN DEL DELITO	487,247.12	-23,457.71	463,789.41	463,789.41	463,789.41	0.00
11 DIRECCION GENERAL DE ASUNTOS JURIDICOS	3,365,792.30	1,835,888.88	5,201,681.18	5,196,285.38	5,175,127.09	5,395.80
11 02 ASUNTOS JURIDICOS	3,365,792.30	1,835,888.88	5,201,681.18	5,196,285.38	5,175,127.09	5,395.80
11 02 01 DIRECCION DE ASUNTOS JURIDICOS	3,365,792.30	1,835,888.88	5,201,681.18	5,196,285.38	5,175,127.09	5,395.80
12 ADMINISTRACION PARAMUNICIPAL	22,499,999.99	2,861,666.75	25,361,666.74	25,361,666.74	25,361,666.74	0.00
12 01 ORGANISMOS PUBLICOS DESCENTRALIZADOS	22,499,999.99	2,861,666.75	25,361,666.74	25,361,666.74	25,361,666.74	0.00
12 01 01 SISTEMA PARA EL DESARROLLO INTEGRAL DE LA FAMILIA EN EL MUNICIPIO DE TECOMAN	21,000,000.00	2,500,000.00	23,500,000.00	23,500,000.00	23,500,000.00	0.00
12 01 03 INSTITUTO MUNICIPAL DE LAS MUJERES TECOMENSES	500,000.00	135,000.06	635,000.06	635,000.06	635,000.06	0.00
12 01 04 INSTITUTO MUNICIPAL DE LA JUVENTUD	500,000.00	104,999.98	604,999.98	604,999.98	604,999.98	0.00
12 01 05 INSTITUTO MUNICIPAL DEL DEPORTE	499,999.99	121,666.71	621,666.70	621,666.70	621,666.70	0.00
13 JUNTAS MUNICIPALES Y COMISARIAS	4,171,731.32	-205,798.65	3,965,932.67	3,964,932.67	3,964,932.67	1,000.00
13 01 JUNTAS MUNICIPALES Y COMISARIAS	4,171,731.32	-205,798.65	3,965,932.67	3,964,932.67	3,964,932.67	1,000.00
13 01 01 JUNTA MUNICIPAL DE CERRO DE ORTEGA	825,264.67	-31,133.20	794,131.47	794,131.47	794,131.47	0.00
13 01 02 JUNTA MUNICIPAL DE TECOLAPA	453,984.67	-28,166.76	425,817.91	425,817.91	425,817.91	0.00
13 01 03 JUNTA MUNICIPAL DE CALERAS	471,984.67	-15,953.20	456,031.47	456,031.47	456,031.47	0.00
13 01 04 JUNTA MUNICIPAL DE COFRADIA DE MORELOS	446,304.67	-15,273.20	431,031.47	431,031.47	431,031.47	0.00
13 01 05 JUNTA MUNICIPAL DE CAXITLAN	414,384.67	-20,509.40	393,875.27	393,875.27	393,875.27	0.00
13 01 06 JUNTA MUNICIPAL DE MADRID	573,984.67	-29,898.31	544,086.36	543,086.36	543,086.36	1,000.00
13 01 07 COMISARIAS MUNICIPALES	985,823.30	-64,864.58	920,958.72	920,958.72	920,958.72	0.00
14 JUBILADOS Y PENSIONADOS	54,774,783.90	11,166,906.51	65,941,690.41	65,941,690.41	60,257,605.37	0.00
14 01 JUBILADOS Y PENSIONADOS	54,774,783.90	11,166,906.51	65,941,690.41	65,941,690.41	60,257,605.37	0.00
14 01 01 JUBILADOS Y PENSIONADOS	54,774,783.90	11,166,906.51	65,941,690.41	65,941,690.41	60,257,605.37	0.00
TOTAL DEL GASTO:	458,000,000.00	73,464,942.98	531,464,942.98	547,823,745.71	499,228,830.04	-16,358,802.73

"BAJO PROTESTA DE DECIR VERDAD DECLARAMOS QUE LOS ESTADOS FINANCIEROS Y SUS NOTAS, SON RAZONABLEMENTE CORRECTOS Y SON REONSABILIDAD DEL EMISOR"



MUNICIPIO DE TECOMAN, COL.
Sistema Integral de Contabilidad Gubernamental
ESTADO ANALITICO DEL EJERCICIO DEL PRESUPUESTO DE EGRESOS
 Clasificación Funcional (Finalidad y Función)
DEL 1 DE ENERO AL 31 DE DICIEMBRE DE 2020

Análisis por: Clasificación Funcional

Clave Presupuestaria Fin-Fun	Descripción	Aprobado Ene-Dic	Ampliaciones / (Reducciones) Ene-Dic	Modificado Ene-Dic	Devengado Ene-Dic	Pagado Ene-Dic	Subejercicio Ene-Dic
01	GOBIERNO	338,773,968.17	-19,055,435.67	319,718,532.50	336,191,701.98	309,902,686.31	-16,473,169.48
01 01	LEGISLACION	13,920,023.51	-2,310,141.75	11,609,881.76	11,609,881.76	11,585,028.66	0.00
01 02	JUSTICIA	304,802.99	-29,772.15	275,030.84	275,030.84	275,030.84	0.00
01 03	COORDINACION DE LA POLITICA DE GOBIERNO	96,250,363.10	-72,413,810.71	23,836,552.39	23,821,246.43	21,956,710.06	15,305.96
01 04	RELACIONES EXTERIORES	0.00	0.00	0.00	0.00	0.00	0.00
01 05	ASUNTOS FINANCIEROS Y HACENDARIOS	105,828,296.65	22,019,587.07	127,847,883.72	144,468,128.75	136,096,693.05	-16,620,245.03
01 06	SEGURIDAD NACIONAL	0.00	0.00	0.00	0.00	0.00	0.00
01 07	ASUNTOS DE ORDEN PUBLICO Y DE SEGURIDAD INTERIOR	79,677,295.63	32,002,767.22	111,680,062.85	111,573,867.68	103,480,252.36	106,195.17
01 08	OTROS SERVICIOS GENERALES	42,793,186.29	1,675,934.65	44,469,120.94	44,443,546.52	36,508,971.34	25,574.42
02	DESARROLLO SOCIAL	114,469,611.69	93,532,609.40	208,002,221.09	207,888,730.01	185,687,472.52	113,491.08
02 01	PROTECCION AMBIENTAL	35,122,666.71	20,088,509.67	55,211,176.38	55,200,487.27	51,501,920.48	10,689.11
02 02	VIVIENDA Y SERVICIOS A LA COMUNIDAD	51,392,068.17	61,890,978.60	113,283,046.77	113,228,243.76	97,878,705.47	54,803.01
02 03	SALUD	1,146,128.30	271,349.71	1,417,478.01	1,390,278.01	1,279,950.44	27,200.00
02 04	RECREACION, CULTURA Y OTRAS MANIFESTACIONES SOCIALES	3,054,537.17	8,906,554.58	11,961,091.75	11,940,307.35	9,494,107.92	20,784.40
02 05	EDUCACION	12,000.00	377,388.49	389,388.49	389,373.93	173,348.40	14.56
02 06	PROTECCION SOCIAL	23,742,211.34	1,997,828.35	25,740,039.69	25,740,039.69	25,359,439.81	0.00
02 07	OTROS ASUNTOS SOCIALES	0.00	0.00	0.00	0.00	0.00	0.00
03	DESARROLLO ECONOMICO	4,756,420.14	-1,012,230.75	3,744,189.39	3,743,313.72	3,638,671.21	875.67
03 01	ASUNTOS ECONOMICOS, COMERCIALES Y LABORALES EN GENERAL	4,731,220.14	-987,030.75	3,744,189.39	3,743,313.72	3,638,671.21	875.67
03 02	AGROPECUARIA, SILVICULTURA, PESCA Y CAZA	0.00	0.00	0.00	0.00	0.00	0.00
03 03	COMBUSTIBLES Y ENERGIA	0.00	0.00	0.00	0.00	0.00	0.00
03 04	MINERIA, MANUFACTURAS Y CONSTRUCCION	0.00	0.00	0.00	0.00	0.00	0.00
03 05	TRANSPORTE	24,000.00	-24,000.00	0.00	0.00	0.00	0.00
03 06	COMUNICACIONES	0.00	0.00	0.00	0.00	0.00	0.00
03 07	TURISMO	1,200.00	-1,200.00	0.00	0.00	0.00	0.00
03 08	CIENCIA, TECNOLOGIA E INNOVACION	0.00	0.00	0.00	0.00	0.00	0.00
03 09	OTRAS INDUSTRIAS Y OTROS ASUNTOS ECONOMICOS	0.00	0.00	0.00	0.00	0.00	0.00
04	OTRAS NO CLASIFICADAS EN FUNCIONES ANTERIORES	0.00	0.00	0.00	0.00	0.00	0.00
04 01	TRANSACCIONES DE LA DEUDA PUBLICA / COSTO FINANCIERO DE LA DEUDA	0.00	0.00	0.00	0.00	0.00	0.00
04 02	TRANSFERENCIAS, PARTICIPACIONES Y APORTACIONES ENTRE DIFERENTES NIVELES Y ORDENES DE GOBIERNO	0.00	0.00	0.00	0.00	0.00	0.00
04 03	SANEAMIENTO DEL SISTEMA FINANCIERO	0.00	0.00	0.00	0.00	0.00	0.00
04 04	ADEUDOS DE EJERCICIOS FISCALES ANTERIORES	0.00	0.00	0.00	0.00	0.00	0.00

BAJO PROTESTA DE DECIR VERDAD DECLARAMOS QUE LOS ESTADOS FINANCIEROS Y SUS NOTAS, SON RAZONABLEMENTE CORRECTOS Y SON REponsABILIDAD DEL EMISOR



MUNICIPIO DE TECOMAN, COL.
Sistema Integral de Contabilidad Gubernamental
ESTADO ANALITICO DEL EJERCICIO DEL PRESUPUESTO DE EGRESOS
Clasificación Funcional (Finalidad y Función)
DEL 1 DE ENERO AL 31 DE DICIEMBRE DE 2020

Análisis por: Clasificación Funcional

Clave Presupuestaria	Descripción	Aprobado Ene-Dic	Ampliaciones / (Reducciones) Ene-Dic	Modificado Ene-Dic	Devengado Ene-Dic	Pagado Ene-Dic	Subejercicio Ene-Dic
----------------------	-------------	---------------------	--	-----------------------	----------------------	-------------------	-------------------------

TOTAL DEL GASTO:	458,000,000.00	73,464,942.98	531,464,942.98	547,823,745.71	499,228,830.04	-16,358,802.73
-------------------------	-----------------------	----------------------	-----------------------	-----------------------	-----------------------	-----------------------



MUNICIPIO DE TECOMAN, COL.
Sistema Integral de Contabilidad Gubernamental
ESTADO ANALITICO DEL EJERCICIO DEL PRESUPUESTO DE EGRESOS
Fuente de Financiamiento
DEL 1 DE ENERO AL 31 DE DICIEMBRE DE 2020

Análisis por: Fuente de Financiamiento

Clave Presupuestaria Descripción	Aprobado Ene-Dic	Ampliaciones / (Reducciones) Ene-Dic	Modificado Ene-Dic	Devengado Ene-Dic	Pagado Ene-Dic	Subejercicio Ene-Dic
01 NO ETIQUETADO	292,844,039.01	37,377,022.03	330,221,061.04	346,956,237.55	322,205,061.48	-16,735,176.51
01 01 RECURSOS FISCALES	288,904,483.63	41,316,577.41	330,221,061.04	346,956,237.55	322,205,061.48	-16,735,176.51
01 01 01 INGRESOS DEL EJERCICIO	288,904,483.63	41,316,577.41	330,221,061.04	346,956,237.55	322,205,061.48	-16,735,176.51
01 05 RECURSOS FEDERALES	3,939,555.38	-3,939,555.38	0.00	0.00	0.00	0.00
01 05 01 RECURSOS FEDERALES	3,939,555.38	-3,939,555.38	0.00	0.00	0.00	0.00
02 ETIQUETADO	165,155,960.99	36,087,920.95	201,243,881.94	200,867,508.16	177,023,768.56	376,373.78
02 05 RECURSOS FEDERALES	164,499,960.99	36,087,920.95	200,587,881.94	200,430,707.10	176,586,967.50	157,174.84
02 05 01 FONDO DE INFRAESTRUCTURA SOCIAL MUNICIPAL FIII	73,820,211.00	5,418,066.86	79,238,277.86	79,222,893.87	63,024,096.01	15,383.99
02 05 02 FONDO DE FORTALECIMIENTO DE LOS MUNICIPIOS FIV	90,679,749.99	8,193,337.24	98,873,087.23	98,813,949.11	92,703,819.86	59,138.12
02 05 03 FONDO DE FORTALECIMIENTO PARA LA SEGURIDAD	0.00	22,476,516.85	22,476,516.85	22,393,864.12	20,859,051.63	82,652.73
02 07 OTROS RECURSOS DE TRANSFERENCIAS FEDERALES ETIQUETADAS	656,000.00	0.00	656,000.00	436,801.06	436,801.06	219,198.94
02 07 01 FONDO PARA LA ADMINISTRACION, CONSERVACION Y MANTENIMIENTO DE LA ZONA FEDERAL MARITIMO	656,000.00	0.00	656,000.00	436,801.06	436,801.06	219,198.94
TOTAL DEL GASTO:	458,000,000.00	73,464,942.98	531,464,942.98	547,823,745.71	499,228,830.04	-16,358,802.73

"BAJO PROTESTA DE DECIR VERDAD DECLARAMOS QUE LOS ESTADOS FINANCIEROS Y SUS NOTAS, SON RAZONABLEMENTE CORRECTOS Y SON REONSABILIDAD DEL EMISOR"



MUNICIPIO DE TECOMAN, COL.
Sistema Integral de Contabilidad Gubernamental
ESTADO ANALITICO DEL EJERCICIO DEL PRESUPUESTO DE EGRESOS
 Ubicación Geográfica
DEL 1 DE ENERO AL 31 DE DICIEMBRE DE 2020

Análisis por: Ubicación Geográfica

Clave Presupuestaria	Descripción	Aprobado Ene-Dic	Ampliaciones / (Reducciones) Ene-Dic	Modificado Ene-Dic	Devengado Ene-Dic	Pagado Ene-Dic	Subejercicio Ene-Dic
Ent-Mun-Loc-Col							
06 COLIMA		458,000,000.00	73,464,942.98	531,464,942.98	547,823,745.71	499,228,830.04	-16,358,802.73
06 009 TECOMAN		458,000,000.00	30,683,619.27	488,683,619.27	505,045,474.65	461,571,102.80	-16,361,855.38
06 009 1	TECOMAN	0.00	22,373,892.71	22,373,892.71	22,372,712.41	19,911,218.41	1,180.30
06 009 1	001 AMALIA SOLORZANO	0.00	34,496.47	34,496.47	34,496.46	34,496.46	0.01
06 009 1	003 LUIS DONALDO COLOSIO	0.00	100,000.00	100,000.00	99,898.94	99,898.94	101.06
06 009 1	004 EL CHAMIZAL	0.00	2,191,087.32	2,191,087.32	2,191,039.13	2,191,039.13	48.19
06 009 1	010 TUXPAN	0.00	150,000.00	150,000.00	149,993.30	149,993.30	6.70
06 009 1	011 LAS PALMAS	0.00	904,638.16	904,638.16	904,638.15	904,638.15	0.01
06 009 1	012 DIAZ ORDAZ	0.00	355,000.00	355,000.00	354,916.38	354,916.38	83.62
06 009 1	016 CENTRO	0.00	4,577,914.25	4,577,914.25	4,577,914.20	4,577,914.20	0.05
06 009 1	017 COFRADIA DE JUAREZ	0.00	260,568.57	260,568.57	260,568.57	260,568.57	0.00
06 009 1	019 BENITO JUAREZ	0.00	1,873,459.48	1,873,459.48	1,872,948.75	1,111,994.43	510.73
06 009 1	022 ESTATUTO JURIDICO	0.00	535,527.54	535,527.54	535,527.54	160,658.26	0.00
06 009 1	024 UNION	0.00	1,516,306.90	1,516,306.90	1,516,306.90	1,516,306.90	0.00
06 009 1	025 VILLA FLORIDA	0.00	288,265.32	288,265.32	288,265.32	288,265.32	0.00
06 009 1	026 LA FLORESTA	0.00	750,000.00	750,000.00	749,925.40	749,925.40	74.60
06 009 1	027 INFONAVIT LAS HUERTAS	0.00	499,408.44	499,408.44	499,408.36	499,408.36	0.08
06 009 1	028 EMILIANO ZAPATA	0.00	1,898,596.49	1,898,596.49	1,898,596.45	1,557,064.78	0.04
06 009 1	029 VILLAS DEL CENTENARIO	0.00	557,378.24	557,378.24	557,378.21	557,378.21	0.03
06 009 1	030 LA ESTACION	0.00	186,986.41	186,986.41	186,986.41	186,986.41	0.00
06 009 1	031 SAN JOSE	0.00	2,102,397.65	2,102,397.65	2,102,251.21	2,060,123.68	146.44
06 009 1	032 SANTA ELENA	0.00	213,870.56	213,870.56	213,870.56	213,870.56	0.00
06 009 1	033 PABLO SILVA	0.00	150,000.00	150,000.00	149,957.70	149,957.70	42.30
06 009 1	034 SAN CARLOS	0.00	658,454.77	658,454.77	658,454.77	658,454.77	0.00
06 009 1	035 FRANCISCO VILLA	0.00	79,379.76	79,379.76	79,379.74	79,379.74	0.02
06 009 1	036 VILLAS DEL SOL	0.00	450,000.00	450,000.00	449,833.58	449,833.58	166.42
06 009 1	037 MANUEL ALVAREZ	0.00	2,040,156.38	2,040,156.38	2,040,156.38	1,098,145.18	0.00
06 009 2	EL SAUCITO	0.00	1,490,259.01	1,490,259.01	1,490,184.64	1,315,236.71	74.37
06 009 2	001 EL SAUCITO	0.00	1,490,259.01	1,490,259.01	1,490,184.64	1,315,236.71	74.37
06 009 11	COLONIA BAYARDO	0.00	778,418.90	778,418.90	777,988.80	777,988.80	430.10
06 009 11	001 BAYARDO	0.00	778,418.90	778,418.90	777,988.80	777,988.80	430.10
06 009 17	CALERAS	0.00	765,408.74	765,408.74	765,405.71	461,647.90	3.03
06 009 17	001 CALERAS	0.00	765,408.74	765,408.74	765,405.71	461,647.90	3.03
06 009 18	CALLEJONES	0.00	558,699.27	558,699.27	558,598.25	309,898.98	101.02
06 009 18	001 CENTRO	0.00	558,699.27	558,699.27	558,598.25	309,898.98	101.02

"BAJO PROTESTA DE DECIR VERDAD DECLARAMOS QUE LOS ESTADOS FINANCIEROS Y SUS NOTAS, SON RAZONABLEMENTE CORRECTOS Y SON REPOSABILIDAD DEL EMISOR"



MUNICIPIO DE TECOMAN, COL.
Sistema Integral de Contabilidad Gubernamental
ESTADO ANALITICO DEL EJERCICIO DEL PRESUPUESTO DE EGRESOS
 Ubicación Geográfica

DEL 1 DE ENERO AL 31 DE DICIEMBRE DE 2020

Análisis por: Ubicación Geográfica

Clave Presupuestaria	Descripción	Aprobado Ene-Dic	Ampliaciones / (Reducciones) Ene-Dic	Modificado Ene-Dic	Devengado Ene-Dic	Pagado Ene-Dic	Subejercicio Ene-Dic
Ent-Mun-Loc-Col							
06 009 19	TECUANILLO (BALNEARIO TECUANILLO)	0.00	499,232.81	499,232.81	499,232.81	499,232.81	0.00
06 009 19	001 TECUANILLO	0.00	499,232.81	499,232.81	499,232.81	499,232.81	0.00
06 009 25	CERRO DE ORTEGA	0.00	3,983,733.88	3,983,733.88	3,983,733.86	3,673,829.82	0.02
06 009 25	002 HERMANOS LEAÑO	0.00	926,984.64	926,984.64	926,984.62	926,984.62	0.02
06 009 25	004 SIN NOMBRE	0.00	3,056,749.24	3,056,749.24	3,056,749.24	2,746,845.20	0.00
06 009 27	COFRADIA DE HIDALGO (LAGUNA DE ALCUZHUE)	0.00	750,000.00	750,000.00	749,662.99	749,662.99	337.01
06 009 27	001 COFRADIA DE HIDALGO	0.00	750,000.00	750,000.00	749,662.99	749,662.99	337.01
06 009 28	COFRADIA DE MORELOS	0.00	1,862,210.26	1,862,210.26	1,862,210.26	1,862,210.26	0.00
06 009 28	001 SIN NOMBRE	0.00	766,713.53	766,713.53	766,713.53	766,713.53	0.00
06 009 28	002 COFRADIA DE MORELOS	0.00	1,095,496.73	1,095,496.73	1,095,496.73	1,095,496.73	0.00
06 009 30	COLONIA LADISLAO MORENO	0.00	400,000.00	400,000.00	399,899.47	399,899.47	100.53
06 009 30	001 SIN NOMBRE	0.00	572,540.23	572,540.23	572,540.21	572,540.21	0.02
06 009 41	CHANCHOPA	0.00	363,227.30	363,227.30	363,227.28	357,286.05	0.02
06 009 41	001 CHANCHOPA	0.00	363,227.30	363,227.30	363,227.28	357,286.05	0.02
06 009 80	MADRID	0.00	3,240,163.40	3,240,163.40	3,240,163.37	2,428,254.16	0.03
06 009 80	001 SIN NOMBRE	0.00	3,240,163.40	3,240,163.40	3,240,163.37	2,428,254.16	0.03
06 009 101	PASCUALES	0.00	548,412.91	548,412.91	548,412.90	541,088.01	0.01
06 009 101	001 PASCUALES	0.00	548,412.91	548,412.91	548,412.90	541,088.01	0.01
06 009 123	LA SALADA	0.00	200,000.00	200,000.00	199,767.82	199,767.82	232.18
06 009 138	SAN MIGUEL DEL OJO DE AGUA	0.00	768,918.68	768,918.68	768,659.34	767,536.68	259.34
06 009 138	001 SAN MIGUEL DEL OJO DE AGUA	0.00	768,918.68	768,918.68	768,659.34	767,536.68	259.34
06 009 147	TECOLAPA	0.00	748,449.77	748,449.77	748,449.75	702,746.46	0.02
06 009 147	001 TECOLAPA	0.00	748,449.77	748,449.77	748,449.75	702,746.46	0.02
06 009 495	EL REAL	0.00	612,597.30	612,597.30	612,585.75	492,597.31	11.55
06 009 495	001 EL REAL	0.00	612,597.30	612,597.30	612,585.75	492,597.31	11.55
06 009 1040	COLONIA BAYARDO	0.00	450,000.00	450,000.00	449,952.91	449,952.91	47.09
06 009 1125	EL MESON DE CAXITLAN	0.00	1,265,158.54	1,265,158.54	1,264,909.58	635,158.53	248.96
06 009 1125	001 MARIA ESTHER ZUNO	0.00	630,000.00	630,000.00	629,751.05	0.00	248.95
06 009 1125	002 ANTONIO SALAZAR	0.00	635,158.54	635,158.54	635,158.53	635,158.53	0.01
06 009 1230	ADOLFO RUIZ CORTINEZ	0.00	550,000.00	550,000.00	549,972.95	549,972.95	27.05
06 009 1230	001 ADOLFO RUIZ CORTINEZ	0.00	550,000.00	550,000.00	549,972.95	549,972.95	27.05
TOTAL DEL GASTO:		458,000,000.00	73,464,942.98	531,464,942.98	547,823,745.71	499,228,830.04	-16,358,802.73

"BAJO PROTESTA DE DECIR VERDAD DECLARAMOS QUE LOS ESTADOS FINANCIEROS Y SUS NOTAS, SON RAZONABLEMENTE CORRECTOS Y SON RESPONSABILIDAD DEL EMISOR"

- **Información de Deuda**





MUNICIPIO DE TECOMAN, COL.
Sistema Integral de Contabilidad Gubernamental
ENDEUDAMIENTO NETO
DEL 1 DE ENERO AL 31 DE DICIEMBRE DE 2020

Identificación de Crédito o Instrumento	Contratación/Colocación	Amortización	Endeudamiento Neto
	A	B	C = A - B
Créditos Bancarios			
BANCO AZTECA PRESTAMO	0.00	0.00	0.00
BANCO AFIRME PRESTAMO	27,480,000.00	25,800,000.00	1,680,000.00
BANCO AFIRME PRESTAMO	27,480,000.00	25,800,000.00	1,680,000.00
CREDITO BANOBRAS 7184	0.00	123,406.08	-123,406.08
CREDITO BANOBRAS 7186	0.00	2,246,536.12	-2,246,536.12
CREDITO BANOBRAS 7212	0.00	1,759,412.60	-1,759,412.60
Total Créditos Bancarios	54,960,000.00	55,729,354.80	-769,354.80

Otros Instrumentos de Deuda			
-----------------------------	--	--	--

Total Otros Instrumentos de Deuda	0.00	0.00	0.00
TOTAL	54,960,000.00	55,729,354.80	-769,354.80



TESORERO MUNICIPAL

C.P. J. JESUS ROJAS FERMIN

TESORERIA
MUNICIPAL



RESIDENTE MUNICIPAL

ING. ELIAS ANTONIO LOZANO OCHOA

PRESIDENCIA



DIRECTOR DE EGRESOS Y CONTABILIDAD

DIRECCIÓN DE
EGRESOS

C.P. J. JESUS MORAN FLORES



MUNICIPIO DE TECOMAN, COL.
Sistema Integral de Contabilidad Gubernamental
INTERESES DE LA DEUDA
DEL 1 DE ENERO AL 31 DE DICIEMBRE DE 2020

Identificación de Crédito o Instrumento	Devengado	Pagado
Créditos Bancarios		
BANCO AZTECA PRESTAMO	0.00	0.00
BANCO AFIRME PRESTAMO	1,093,810.01	1,093,810.01
BANCO AFIRME PRESTAMO	0.00	0.00
CREDITO BANOBRAS 7184	103,842.91	103,842.91
CREDITO BANOBRAS 7186	1,890,399.90	1,890,399.90
CREDITO BANOBRAS 7212	1,415,449.13	1,415,449.13
Total de Intereses de Créditos Bancarios	4,503,501.95	4,503,501.95

Otros Instrumentos de Deuda		
Total de Intereses de Otros Instrumentos de Deuda	0.00	0.00
TOTAL	4,503,501.95	4,503,501.95



TESORERO MUNICIPAL

C.P. J. JESUS ROJAS FERMIN

**TESORERIA
MUNICIPAL**



PRESIDENTE MUNICIPAL

ING. ENRIQUE ANTONIO LOZANO OCHOA

PRESIDENCIA



DIRECTOR DE EGRESOS Y CONTABILIDAD

C.P. J. JESUS MORAN FLORES

**DIRECCIÓN DE
EGRESOS**

- **Información Programática**





MUNICIPIO DE TECOMAN, COL.
Sistema Integral de Contabilidad Gubernamental

GASTO POR CATEGORIA PROGRAMATICA

Modalidad de Programa

DEL 1 DE ENERO AL 31 DE DICIEMBRE DE 2020

Análisis por: Modalidad de Programa

Clave Presupuestaria Descripción	Aprobado Ene-Dic	Ampliaciones / (Reducciones) Ene-Dic	Modificado Ene-Dic	Devengado Ene-Dic	Pagado Ene-Dic	Subejercicio Ene-Dic
1 PROGRAMAS	458,000,000.00	73,464,942.98	531,464,942.98	547,823,745.71	499,228,830.04	-16,358,802.73
1 1 SUJETO A REGLAS DE OPERACION Y OTROS	0.00	0.00	0.00	0.00	0.00	0.00
1 1 S SUJETOS A REGLAS DE OPERACIÓN	0.00	0.00	0.00	0.00	0.00	0.00
1 1 U OTROS SUBSIDIOS	0.00	0.00	0.00	0.00	0.00	0.00
1 2 DESEMPEÑO DE LAS FUNCIONES	274,061,780.99	53,301,746.63	327,363,527.62	327,136,173.29	295,427,324.11	227,354.33
1 2 E PRESTACION DE SERVICIOS PUBLICOS	228,755,680.98	52,841,732.78	281,597,413.76	281,421,109.51	251,475,211.89	176,304.25
1 2 B PROVISION DE BIENES PUBLICOS	0.00	0.00	0.00	0.00	0.00	0.00
1 2 P PLANEACIÓN, SEGUIMIENTO Y EVALUACIÓN DE POLÍTICAS PÚBLICAS	3,726,608.27	-34,309.22	3,692,299.05	3,692,299.05	3,400,220.12	0.00
1 2 F PROMOCIÓN Y FOMENTO	41,540,549.10	516,048.11	42,056,597.21	42,005,547.13	40,534,674.50	51,050.08
1 2 G REGULACIÓN Y SUPERVISIÓN	38,942.64	-21,725.04	17,217.60	17,217.60	17,217.60	0.00
1 2 A FUNCIONES DE LAS FUERZAS ARMADAS (ÚNICAMENTE GOBIERNO FEDERAL)	0.00	0.00	0.00	0.00	0.00	0.00
1 2 R ESPECÍFICOS	0.00	0.00	0.00	0.00	0.00	0.00
1 2 K PROYECTOS DE INVERSIÓN	0.00	0.00	0.00	0.00	0.00	0.00
1 3 ADMINISTRATIVOS Y DE APOYO	129,163,435.11	8,996,289.84	138,159,724.95	154,745,882.01	143,543,900.56	-16,586,157.06
1 3 M APOYO AL PROCESO PRESUPUESTARIO Y PARA MEJORAR LA EFICIENCIA INSTITUCIONAL	55,928,191.50	10,500,351.21	66,428,542.71	83,043,787.74	79,933,955.20	-16,615,245.03
1 3 O APOYO A LA FUNCIÓN PÚBLICA Y AL MEJORAMIENTO DE LA GESTIÓN	73,235,243.61	-1,504,061.37	71,731,182.24	71,702,094.27	63,609,945.36	29,087.97
1 3 W OPERACIONES AJENAS	0.00	0.00	0.00	0.00	0.00	0.00
1 4 COMPROMISOS	0.00	0.00	0.00	0.00	0.00	0.00
1 4 L OBLIGACIONES DE CUMPLIMIENTO DE RESOLUCIÓN JURISDICCIONAL	0.00	0.00	0.00	0.00	0.00	0.00
1 4 N DESASTRES NATURALES	0.00	0.00	0.00	0.00	0.00	0.00
1 5 OBLIGACIONES	54,774,783.90	11,166,906.51	65,941,690.41	65,941,690.41	60,257,605.37	0.00
1 5 J PENSIONES Y JUBILACIONES	54,774,783.90	11,166,906.51	65,941,690.41	65,941,690.41	60,257,605.37	0.00
1 5 T APORTACIONES A LA SEGURIDAD SOCIAL	0.00	0.00	0.00	0.00	0.00	0.00
1 5 Y APORTACIONES A FONDOS DE ESTABILIZACIÓN	0.00	0.00	0.00	0.00	0.00	0.00
1 5 Z APORTACIONES A FONDOS DE INVERSIÓN Y REESTRUCTURA DE PENSIONES	0.00	0.00	0.00	0.00	0.00	0.00
1 6 PROGRAMAS DE GASTO FEDERALIZADO (GOBIERNO FEDERAL)	0.00	0.00	0.00	0.00	0.00	0.00
1 6 I GASTO FEDERALIZADO	0.00	0.00	0.00	0.00	0.00	0.00
2 GASTO NO PROGRAMABLE	0.00	0.00	0.00	0.00	0.00	0.00
2 1 GASTO NO PROGRAMABLE	0.00	0.00	0.00	0.00	0.00	0.00
2 1 C PARTICIPACIONES A ENTIDADES FEDERATIVAS Y MUNICIPIOS	0.00	0.00	0.00	0.00	0.00	0.00

"BAJO PROTESTA DE DECIR VERDAD DECLARAMOS QUE LOS ESTADOS FINANCIEROS Y SUS NOTAS, SON RAZONABLEMENTE CORRECTOS Y SON REONSABILIDAD DEL EMISOR"



MUNICIPIO DE TECOMAN, COL.
Sistema Integral de Contabilidad Gubernamental

GASTO POR CATEGORIA PROGRAMATICA

Modalidad de Programa

DEL 1 DE ENERO AL 31 DE DICIEMBRE DE 2020

Análisis por: Modalidad de Programa

Clave Presupuestaria	Descripción	Aprobado Ene-Dic	Ampliaciones / (Reducciones) Ene-Dic	Modificado Ene-Dic	Devengado Ene-Dic	Pagado Ene-Dic	Subejercicio Ene-Dic
GGasto-TProg-Mod							
2 1 D	COSTO FINANCIERO, DEUDA O APOYOS A DEUDORES Y AHORRADORES DE LA BANCA	0.00	0.00	0.00	0.00	0.00	0.00
2 1 H	ADEUDOS DE EJERCICIOS FISCALES ANTERIORES	0.00	0.00	0.00	0.00	0.00	0.00
TOTAL DEL GASTO:		458,000,000.00	73,464,942.98	531,464,942.98	547,823,745.71	499,228,830.04	-16,358,802.73



MUNICIPIO DE TECOMAN, COL.
Sistema Integral de Contabilidad Gubernamental
ESTADO ANALITICO DEL EJERCICIO DEL PRESUPUESTO DE EGRESOS
Programa Presupuestario
DEL 1 DE ENERO AL 31 DE DICIEMBRE DE 2020

Análisis por: Programa Presupuestario

Clave Presupuestaria Descripción Prog-Prop-TProy-NProyTAct-NAct	Aprobado Ene-Dic	Ampliaciones / (Reducciones) Ene-Dic	Modificado Ene-Dic	Devengado Ene-Dic	Pagado Ene-Dic	Subejercicio Ene-Dic
001 POLITICAS PUBLICAS INCLUYENTES	13,920,023.51	-2,310,141.75	11,609,881.76	11,609,881.76	11,585,028.66	0.00
001 01 POLITICAS PUBLICAS INCLUYENTES	13,920,023.51	-2,310,141.75	11,609,881.76	11,609,881.76	11,585,028.66	0.00
002 GOBIERNO CERCANO	6,189,315.03	-573,840.80	5,615,474.23	5,612,310.08	5,567,998.26	3,164.15
002 01 GOBIERNO CERCANO	6,189,315.03	-573,840.80	5,615,474.23	5,612,310.08	5,567,998.26	3,164.15
003 DIFUSION DEL QUEHACER GUBERNAMENTAL	1,447,579.93	-118,150.18	1,329,429.75	1,329,429.75	1,295,607.35	0.00
003 01 DIFUSION DEL QUEHACER GUBERNAMENTAL	1,447,579.93	-118,150.18	1,329,429.75	1,329,429.75	1,295,607.35	0.00
004 CIUDADANIA ORGANIZADA Y PARTICIPATIVA	1,882,071.77	-597,615.87	1,284,455.90	1,284,455.90	903,856.02	0.00
004 01 CIUDADANIA ORGANIZADA Y PARTICIPATIVA	1,882,071.77	-597,615.87	1,284,455.90	1,284,455.90	903,856.02	0.00
005 IMPULSO AL DESARROLLO HUMANO	360,139.57	-39,555.84	320,583.73	320,583.73	320,583.73	0.00
005 01 IMPULSO AL DESARROLLO HUMANO	360,139.57	-39,555.84	320,583.73	320,583.73	320,583.73	0.00
006 ACTIVACION DEL SECTOR PRODUCTIVO	2,557,583.52	-611,851.66	1,945,731.86	1,945,731.86	1,861,728.80	0.00
006 01 ACTIVACION DEL SECTOR PRODUCTIVO	2,557,583.52	-611,851.66	1,945,731.86	1,945,731.86	1,861,728.80	0.00
007 PROTECCION INTEGRAL DE LOS MENORES	304,802.99	-29,772.15	275,030.84	275,030.84	275,030.84	0.00
007 01 PROTECCION INTEGRAL DE LOS MENORES	304,802.99	-29,772.15	275,030.84	275,030.84	275,030.84	0.00
008 TRANSPARENCIA Y APERTURA GUBERNAMENTAL	854,866.05	-236,374.87	618,491.18	618,491.18	618,491.18	0.00
008 01 TRANSPARENCIA Y APERTURA GUBERNAMENTAL	854,866.05	-236,374.87	618,491.18	618,491.18	618,491.18	0.00
009 PREVENCION Y PROTECCIÓN CIVIL	2,157,793.34	-206,044.26	1,951,749.08	1,934,012.29	1,922,712.29	17,736.79
009 01 PREVENCION Y PROTECCION CIVIL	2,157,793.34	-206,044.26	1,951,749.08	1,934,012.29	1,922,712.29	17,736.79
010 REGLAMENTACION Y GOBIERNO INTERNO	10,476,014.11	-239,134.49	10,236,879.62	10,236,879.62	9,447,322.06	0.00
010 01 REGLAMENTACION Y GOBIERNO INTERNO	10,476,014.11	-239,134.49	10,236,879.62	10,236,879.62	9,447,322.06	0.00
011 CUIDADO Y PREVENCION DE LA SALUD	1,146,128.30	271,349.71	1,417,478.01	1,390,278.01	1,279,950.44	27,200.00
011 01 CUIDADO Y PREVENCION DE LA SALUD	1,146,128.30	271,349.71	1,417,478.01	1,390,278.01	1,279,950.44	27,200.00
012 REGISTRO DEL ESTADO CIVIL DE LAS PERSONAS	2,288,883.93	1,459.41	2,290,343.34	2,290,343.34	2,122,924.84	0.00
012 01 REGISTRO DEL ESTADO CIVIL DE LAS PERSONAS	2,288,883.93	1,459.41	2,290,343.34	2,290,343.34	2,122,924.84	0.00
013 PROMOCION CULTURAL Y EDUCATIVA	620,157.25	-522,644.94	97,512.31	78,072.31	77,230.47	19,440.00
013 01 PROMOCION CULTURAL Y EDUCATIVA	620,157.25	-522,644.94	97,512.31	78,072.31	77,230.47	19,440.00
014 MANEJO EFICIENTE DE LOS RECURSOS	23,279,308.52	-396,532.18	22,882,776.34	22,882,533.48	16,828,191.92	242.86
014 01 MANEJO EFICIENTE DE LOS RECURSOS	23,279,308.52	-396,532.18	22,882,776.34	22,882,533.48	16,828,191.92	242.86
015 DESARROLLO DEL CAPITAL HUMANO	2,581,326.09	-342,785.73	2,238,540.36	2,233,540.36	2,020,497.87	5,000.00
015 01 DESARROLLO DEL CAPITAL HUMANO	2,581,326.09	-342,785.73	2,238,540.36	2,233,540.36	2,020,497.87	5,000.00
016 CONTROL Y RESGUARDO DEL PATRIMONIO	818,031.01	1,974,091.98	2,792,122.99	2,782,564.18	2,770,961.18	9,558.81
016 01 CONTROL Y RESGUARDO DEL PATRIMONIO	818,031.01	1,974,091.98	2,792,122.99	2,782,564.18	2,770,961.18	9,558.81
017 APOYO Y MANEJO LOGISTICO	6,342,012.00	273,978.21	6,615,990.21	6,605,263.86	5,895,619.56	10,726.35
017 01 APOYO Y MANEJO LOGISTICO	6,342,012.00	273,978.21	6,615,990.21	6,605,263.86	5,895,619.56	10,726.35
018 DISCIPLINA FINANCIERA Y FISCAL	43,954,978.75	10,896,426.19	54,851,404.94	71,702,534.34	69,800,850.50	-16,851,129.40

"BAJO PROTESTA DE DECIR VERDAD DECLARAMOS QUE LOS ESTADOS FINANCIEROS Y SUS NOTAS, SON RAZONABLEMENTE CORRECTOS Y SON REponsABILIDAD DEL EMISOR"



MUNICIPIO DE TECOMAN, COL.
Sistema Integral de Contabilidad Gubernamental
ESTADO ANALITICO DEL EJERCICIO DEL PRESUPUESTO DE EGRESOS
 Programa Presupuestario
DEL 1 DE ENERO AL 31 DE DICIEMBRE DE 2020

Análisis por: Programa Presupuestario

Clave Presupuestaria Descripción	Aprobado Ene-Dic	Ampliaciones / (Reducciones) Ene-Dic	Modificado Ene-Dic	Devengado Ene-Dic	Pagado Ene-Dic	Subejercicio Ene-Dic
Prog-Prop-TProy-NProyTAct-NAct						
018 01 DISCIPLINA FINANCIERA Y FISCAL	43,954,978.75	10,896,426.19	54,851,404.94	71,702,534.34	69,800,850.50	-16,851,129.40
019 MODERNIZACION Y ARMONIZACION CATASTRAL	1,980,517.06	-107,064.20	1,873,452.86	1,873,452.86	1,722,600.47	0.00
019 01 MODERNIZACION Y ARMONIZACION CATASTRAL	1,980,517.06	-107,064.20	1,873,452.86	1,873,452.86	1,722,600.47	0.00
020 PARTICIPACION EFICIENTE Y TRIBUTARIA	7,097,848.93	-43,060.56	7,054,788.37	6,823,904.00	6,038,237.18	230,884.37
020 01 PARTICIPACION EFICIENTE Y TRIBUTARIA	7,097,848.93	-43,060.56	7,054,788.37	6,823,904.00	6,038,237.18	230,884.37
021 REGULACION Y ORDENAMIENTO DEL PADRON DE COMERCIO	2,173,636.62	-375,179.09	1,798,457.53	1,797,581.86	1,776,942.41	875.67
021 01 REGULACION Y ORDENAMIENTO DEL PADRON DE COMERCIO	2,173,636.62	-375,179.09	1,798,457.53	1,797,581.86	1,776,942.41	875.67
022 IMPLEMENTACION DE TECNOLOGIAS DE LA INFORMACIÓN Y COMUNICACIÓN	2,293,352.66	-9,543.62	2,283,809.04	2,283,809.04	2,074,369.65	0.00
022 01 IMPLEMENTACION DE TECNOLOGIAS DE LA INFORMACION Y COMUNICACION	2,293,352.66	-9,543.62	2,283,809.04	2,283,809.04	2,074,369.65	0.00
023 PLANEACIÓN Y GESTIÓN DE RECURSOS	2,363,030.66	-368,253.30	1,994,777.36	1,994,777.36	1,742,946.65	0.00
023 01 PLANEACION Y GESTION DE RECURSOS	2,363,030.66	-368,253.30	1,994,777.36	1,994,777.36	1,742,946.65	0.00
024 OBRA PÚBLICA	73,820,211.00	5,770,066.86	79,590,277.86	79,573,863.30	63,375,065.44	16,414.56
024 01 OBRA PUBLICA PRESUPUESTADA	73,820,211.00	-73,820,211.00	0.00	0.00	0.00	0.00
024 02 OBRA PUBLICA DEL EJERCICIO EN EJECUCION	0.00	75,281,277.83	75,281,277.83	75,272,686.73	60,727,542.96	8,591.10
024 02 N 001 POZO PROFUNDO DE AGUA POTABLE	0.00	2,424,011.73	2,424,011.73	2,424,011.73	1,834,096.84	0.00
024 02 N 001 O 06 CONSTRUCCION DE POZO PROFUNDO DE AGUA POTABLE EN LA COMUNIDAD DE COFRADIA DE MORELOS	0.00	1,095,496.73	1,095,496.73	1,095,496.73	1,095,496.73	0.00
024 02 N 001 O 07 REHABILITACION DE POZO PROFUNDO DE AGUA POTABLE EN LA COL. ESTATUTO JURIDICO.	0.00	535,527.54	535,527.54	535,527.54	160,658.26	0.00
024 02 N 001 O 08 REHABILITACION DE TANQUE DE ALMACENAMIENTO DE AGUA POTABLE EN LA LOCALIDAD DE EL SAUCITO.	0.00	147,240.90	147,240.90	147,240.90	147,240.90	0.00
024 02 N 001 O 09 REHABILITACION DE POZO PROFUNDO DE AGUA POTABLE EN LA LOCALIDAD DE CALERAS.	0.00	296,743.89	296,743.89	296,743.89	89,023.17	0.00
024 02 N 001 O 10 REHABILITACION DE POZO PROFUNDO DE AGUA POTABLE EN LA LOCALIDAD DE PASCUALES.	0.00	349,002.67	349,002.67	349,002.67	341,677.78	0.00
024 02 N 001 O 11 CONSTRUCCION DE POZO PROFUNDO DE AGUA POTABLE EN LA LOCALIDAD DE TECOLAPA. (CONVENIO COMAPAT-MUNICIPIO)	0.00	0.00	0.00	0.00	0.00	0.00
024 02 N 003 DRENAJE PLUVIAL	0.00	496,443.54	496,443.54	496,443.54	496,443.54	0.00
024 02 N 003 O 01 CONSTRUCCION DE OBRA DE PROTECCION PARA EL DESALOJO DE AGUAS PLUVIALES EN LA COL. PARQUE DE LAS FLORES EN COLINDANCIA CON	0.00	235,874.97	235,874.97	235,874.97	235,874.97	0.00

"BAJO PROTESTA DE DECIR VERDAD DECLARAMOS QUE LOS ESTADOS FINANCIEROS Y SUS NOTAS, SON RAZONABLEMENTE CORRECTOS Y SON REPOSABILIDAD DEL EMISOR"



MUNICIPIO DE TECOMAN, COL.
Sistema Integral de Contabilidad Gubernamental
ESTADO ANALITICO DEL EJERCICIO DEL PRESUPUESTO DE EGRESOS
 Programa Presupuestario
DEL 1 DE ENERO AL 31 DE DICIEMBRE DE 2020

Análisis por: Programa Presupuestario

Clave Presupuestaria Descripción	Aprobado Ene-Dic	Ampliaciones / (Reducciones) Ene-Dic	Modificado Ene-Dic	Devengado Ene-Dic	Pagado Ene-Dic	Subejercicio Ene-Dic	
Prog-Prop-TProy-NProyTAct-NAct							
<i>PREDIOS RUSTICOS.</i>							
024 02 N 003 O 02	CONSTRUCCION DE ALCANTARILLAS PLUVIALES EN AV. INDEPENDENCIA, COL. COFRADIA DE JUAREZ	0.00	260,568.57	260,568.57	260,568.57	260,568.57	0.00
024 02 N 004	DRENAJE SANITARIO	0.00	15,398,940.85	15,398,940.85	15,398,890.78	14,919,681.05	50.07
024 02 N 004 O 01	REHABILITACION DE RED DE DRENAJE SANITARIO EN CALLE LIBERTAD, ENTRE AV. PEDRO GUTIERREZ Y ANTONIO MONTES; Y REHABILITACION DE RED DE DRENAJE SANITARIO EN CALLE AV. PEDRO GUTIERREZ, ENTRE CALLES SIMON BOLIVAR Y LIBERTAD, COL. UNION.	0.00	974,128.04	974,128.04	974,128.04	974,128.04	0.00
024 02 N 004 O 02	REHABILITACION DE RED DE DRENAJE SANITARIO EN CALLE 50 LEGISLATURA, ENTRE CALLES MATAMOROS Y JUAN ESCUTIA, COL. BENITO JUAREZ	0.00	889,580.01	889,580.01	889,580.00	889,580.00	0.01
024 02 N 004 O 03	REHABILITACION DE RED DE DRENAJE SANITARIO EN CALLE 16 DE SEPTIEMBRE, ENTRE CALLES INDEPENDENCIA Y REFORMA, COL. CENTRO.	0.00	929,548.58	929,548.58	929,548.57	929,548.57	0.01
024 02 N 004 O 04	REHABILITACION DE RED DE DRENAJE SANITARIO EN CALLE VICENTE GUERRERO, ENTRE CALLES BENITO JUAREZ Y EJIDO, COL. EMILIANO ZAPATA (SAN ISIDRO).	0.00	846,083.77	846,083.77	846,083.74	846,083.74	0.03
024 02 N 004 O 05	REHABILITACION DE RED DE DRENAJE SANITARIO EN CALLE MEXICO, ENTRE CALLES TORRES QUINTERO Y OCAMPO, COL. VILLA FLORIDA.	0.00	288,265.32	288,265.32	288,265.32	288,265.32	0.00
024 02 N 004 O 06	REHABILITACION DE RED DE DRENAJE SANITARIO EN CALLE 18 DE MARZO, ENTRE CALLES ABASOLO Y LIBERTAD, COL. CENTRO.	0.00	712,000.83	712,000.83	712,000.82	712,000.82	0.01
024 02 N 004 O 07	REHABILITACION DE RED DE DRENAJE SANITARIO EN CALLE PASCUALES, ENTRE CALLES DEL LAGO Y LAGUNA DE ALCUZAHUE, COL. VILLAS DEL CENTENARIO.	0.00	557,378.24	557,378.24	557,378.21	557,378.21	0.03
024 02 N 004 O 08	REHABILITACION DE RED DE DRENAJE SANITARIO EN CALLE BENITO JUAREZ, ENTRE CALLE BELISARIO DOMINGUEZ Y AV. UNIVERSIDAD, COL. LA ESTACION.	0.00	186,986.41	186,986.41	186,986.41	186,986.41	0.00

"BAJO PROTESTA DE DECIR VERDAD DECLARAMOS QUE LOS ESTADOS FINANCIEROS Y SUS NOTAS, SON RAZONABLEMENTE CORRECTOS Y SON REPOSABILIDAD DEL EMISOR"



MUNICIPIO DE TECOMAN, COL.
Sistema Integral de Contabilidad Gubernamental
ESTADO ANALITICO DEL EJERCICIO DEL PRESUPUESTO DE EGRESOS
Programa Presupuestario
DEL 1 DE ENERO AL 31 DE DICIEMBRE DE 2020

Análisis por: Programa Presupuestario

Clave Presupuestaria Prog-Prop-TProy-NProyTAct-NAct	Descripción	Aprobado Ene-Dic	Ampliaciones / (Reducciones) Ene-Dic	Modificado Ene-Dic	Devengado Ene-Dic	Pagado Ene-Dic	Subejercicio Ene-Dic
024 02 N 004 O 09	REHABILITACION DE RED DE DRENAJE SANITARIO EN CALLE JUAN ALVAREZ, ENTRE CALLES NIÑOS HEROES Y QUINTANA ROO, COL. LAS PALMAS.	0.00	523,252.67	523,252.67	523,252.67	523,252.67	0.00
024 02 N 004 O 10	REHABILITACION DE RED DE DRENAJE SANITARIO EN CALLES MIGUEL HIDALGO, 5 DE MAYO Y FELIPE ANGELES, COL. ANTONIO SALAZAR S.	0.00	635,158.54	635,158.54	635,158.53	635,158.53	0.01
024 02 N 004 O 11	REHABILITACION DE RED DE DRENAJE SANITARIO EN CALLE PRIMERA, ENTRE CALLES PUERTO DE MANZANILLO Y PUERTO DE SAN PEDRITO, COL. DIAZ ORDAZ.	0.00	320,000.00	320,000.00	319,998.26	319,998.26	1.74
024 02 N 004 O 12	REHABILITACION DE RED DE DRENAJE SANITARIO EN CALLES DE LA COL. AMPLIACION LADISLAO MORENO.	0.00	572,540.23	572,540.23	572,540.21	572,540.21	0.02
024 02 N 004 O 13	REHABILITACION DE RED DE DRENAJE SANITARIO EN CALLE VERACRUZ, ENTRE CALLES JAVIER MINA Y JOSE ANTONIO TORRES, COL. COFRADIA DE JUAREZ.	0.00	455,071.20	455,071.20	455,071.20	455,071.20	0.00
024 02 N 004 O 14	REHABILITACION DE RED DE DRENAJE SANITARIO EN CALLE AV. GRISELDA ALVAREZ, ENTRE CALLES MORELOS Y JOSE ANTONIO TORRES; Y REHABILITACION DE RED DE DRENAJE SANITARIO EN CALLE TORRES QUINTERO ENTRE 18 DE JULIO Y CONSTITUCION COL. CENTRO.	0.00	992,399.28	992,399.28	992,399.28	992,399.28	0.00
024 02 N 004 O 15	CONSTRUCCION LINEA DE DRENAJE SANITARIO EN CALLE PROLONGACION JOSE MARIA SEVILLA, PARA CONECTAR LA COL. SAN CARLOS CON LA COL. SAN JOSE	0.00	291,753.41	291,753.41	291,753.44	291,753.44	-0.03
024 02 N 004 O 16	REHABILITACION DE RED DE DRENAJE SANITARIO EN CALLE AV. PEDRO GUTIERREZ, ENTRE CALLES MANUEL ACUÑA Y RUBEN DARIO, COL. UNION.	0.00	542,178.86	542,178.86	542,178.86	542,178.86	0.00
024 02 N 004 O 17	REHABILITACION DE RED DE DRENAJE SANITARIO EN CALLE PASEO DE LAS PALMAS ENTRE CALLES 18 DE JULIO Y MEDELLIN, COL. LAS PALMAS.	0.00	381,385.49	381,385.49	381,385.48	381,385.48	0.01
024 02 N 004 O 18	REHABILITACION DE RED DE DRENAJE SANITARIO EN CALLE NIÑOS HEROES ENTRE CALLES 18 DE JULIO Y CONSTITUCION, COL.	0.00	153,040.07	153,040.07	153,040.08	153,040.08	-0.01

"BAJO PROTESTA DE DECIR VERDAD DECLARAMOS QUE LOS ESTADOS FINANCIEROS Y SUS NOTAS, SON RAZONABLEMENTE CORRECTOS Y SON REPOSABILIDAD DEL EMISOR"



MUNICIPIO DE TECOMAN, COL.
Sistema Integral de Contabilidad Gubernamental
ESTADO ANALITICO DEL EJERCICIO DEL PRESUPUESTO DE EGRESOS
Programa Presupuestario
DEL 1 DE ENERO AL 31 DE DICIEMBRE DE 2020

Análisis por: Programa Presupuestario

Clave Presupuestaria	Descripción	Aprobado Ene-Dic	Ampliaciones / (Reducciones) Ene-Dic	Modificado Ene-Dic	Devengado Ene-Dic	Pagado Ene-Dic	Subejercicio Ene-Dic
Prog-Prop-TProy-NProyTACT-NAct							
	<i>CENTRO.</i>						
024 02 N 004 O 19	REHABILITACION DE RED DE DRENAJE SANITARIO EN CALLE JUAN ESCUTIA ENTRE ABASOLO Y 20 DE NOVIEMBRE, COL. CENTRO.	0.00	1,133,137.37	1,133,137.37	1,133,137.37	1,133,137.37	0.00
024 02 N 004 O 20	REHABILITACION DE RED DE DRENAJE SANITARIO EN CALLE BALBINO DAVALOS, ENTRE CALLES OBREROS Y EMILIANO ZAPATA, COL. EMILIANO ZAPATA (SAN ISIDRO).	0.00	1,052,512.72	1,052,512.72	1,052,512.71	710,981.04	0.01
024 02 N 004 O 21	REHABILITACION DE RED DE DRENAJE SANITARIO EN CALLE PROLONG. AV. GRISELDA ALVAREZ, ENTRE CALLES SANTA ELENA Y AV. JOSE ESPINOZA RIVERA; Y REHABILITACION DE RED DE DRENAJE SANITARIO EN CALLE SOLIDARIDAD ENTRE GRISELDA ALVAREZ Y OBREROS, COL. VICENTE GUERRE	0.00	1,661,434.62	1,661,434.62	1,661,434.60	1,661,434.60	0.02
024 02 N 004 O 22	REHABILITACION DE RED DE DRENAJE SANITARIO EN CALLE MANUEL ALVAREZ, EN LA LOCALIDAD DE CERRO DE ORTEGA.	0.00	541,224.34	541,224.34	541,224.34	541,012.70	0.00
024 02 N 004 O 23	REHABILITACION DE RED DE DRENAJE SANITARIO EN VARIAS CALLES DE LA COLONIA EL CHAMIZAL.	0.00	400,000.00	400,000.00	399,951.79	399,951.79	48.21
024 02 N 004 O 24	REHABILITACION DE RED DE DRENAJE SANITARIO EN CALLE ALDAMA ENTRE FRANCISCO I. MADERO Y MATAMOROS COL. BENITO JUAREZ, TECOMAN.	0.00	359,880.85	359,880.85	359,880.85	222,414.43	0.00
024 02 N 005 RED O	SISTEMA DE AGUA POTABLE	0.00	1,226,524.04	1,226,524.04	1,226,523.96	877,009.18	0.08
024 02 N 005 O 01	REHABILITACION DEL SISTEMA DE RED DE AGUA POTABLE EN COL. INFONAVIT LAS HUERTAS 2A. ETAPA.	0.00	499,408.44	499,408.44	499,408.36	499,408.36	0.08
024 02 N 005 O 02	CONSTRUCCION LINEA DE AGUA POTABLE EN CALLE PROLONGACION JOSE MARIA SEVILLA , PARA CONECTAR LA COL. SAN CARLOS CON LA COL. SAN JOSE	0.00	227,808.76	227,808.76	227,808.77	227,808.77	-0.01
024 02 N 005 O 03	REHABILITACION DE LA RED DE AGUA POTABLE EN LA LOCALIDAD DE COFRADIA DE MORELOS DE TECOMAN.	0.00	0.00	0.00	0.00	0.00	0.00
024 02 N 005 O 04	REHABILITACION DE LA RED DE AGUA POTABLE EN LA LOCALIDAD DE MADRID, 3A. ETAPA. (CONVENIO INPI)	0.00	499,306.84	499,306.84	499,306.83	149,792.05	0.01
024 02 N 006	LINEAS DE CONDUCCION	0.00	2,221,657.76	2,221,657.76	2,221,242.00	1,235,449.01	415.76

"BAJO PROTESTA DE DECIR VERDAD DECLARAMOS QUE LOS ESTADOS FINANCIEROS Y SUS NOTAS, SON RAZONABLEMENTE CORRECTOS Y SON REONSABILIDAD DEL EMISOR"



MUNICIPIO DE TECOMAN, COL.
Sistema Integral de Contabilidad Gubernamental
ESTADO ANALITICO DEL EJERCICIO DEL PRESUPUESTO DE EGRESOS
 Programa Presupuestario
DEL 1 DE ENERO AL 31 DE DICIEMBRE DE 2020

Análisis por: Programa Presupuestario

Clave Presupuestaria	Descripción	Aprobado Ene-Dic	Ampliaciones / (Reducciones) Ene-Dic	Modificado Ene-Dic	Devengado Ene-Dic	Pagado Ene-Dic	Subejercicio Ene-Dic
Prog-Prop-TProy-NProyTAct-NAct							
024 02 N 006 O 01	REHABILITACION DE LINEA DE CONDUCCION DE AGUAS NEGRAS EN LA LOCALIDAD DE EL SAUCITO.	0.00	293,018.11	293,018.11	293,018.12	293,018.12	-0.01
024 02 N 006 O 02	REHABILITACION DE LINEA DE CONDUCCION DE AGUA POTABLE EN LA LOCALIDAD DE EL REAL.	0.00	492,597.33	492,597.33	492,597.31	492,597.31	0.02
024 02 N 006 O 03	REHABILITACION DE LINEA DE CONDUCCION (COLECTOR SANITARIO) EN TRAMO IAETAC COL. VILLAS DEL SOL.	0.00	450,000.00	450,000.00	449,833.58	449,833.58	166.42
024 02 N 006 O 04	REHABILITACION DE LINEA DE CONDUCCION (COLECTOR SANITARIO) EN CALLE BENITO JUAREZ, COL. ANTONIO SALAZAR S.	0.00	356,042.32	356,042.32	356,041.94	0.00	0.38
024 02 N 006 O 05	REHABILITACION DE LINEA DE CONDUCCION (COLECTOR SANITARIO) EN PROLONGACION DE CALLE ELIAS ZAMORA PONIENTE, COL. MARIA ESTHER ZUNO.	0.00	630,000.00	630,000.00	629,751.05	0.00	248.95
024 02 N 007	PLANTA DE TRATAMIENTO DE AGUAS RESIDUALES	0.00	698,643.05	698,643.05	698,643.04	698,643.04	0.01
024 02 N 007 O 01	REHABILITACION DE PLANTA DE TRATAMIENTO DE AGUAS RESIDUALES DE LA LOCALIDAD DE PASCUALES.	0.00	199,410.24	199,410.24	199,410.23	199,410.23	0.01
024 02 N 007 O 02	REHABILITACION DE PLANTA DE TRATAMIENTO DE AGUAS RESIDUALES DE LA LOCALIDAD DE TECUANILLO.	0.00	499,232.81	499,232.81	499,232.81	499,232.81	0.00
024 02 N 010	TECHADOS EN AREA DE IMPARTICION DE EDUCACION FISICA	0.00	2,275,583.79	2,275,583.79	2,275,536.71	2,275,536.71	47.08
024 02 N 010 O 01	CONSTRUCCION DE TECHUMBRE EN CANCHA DE USOS MULTIPLES DE LA ESCUELA SECUNDARIA NO. 20, GRAL LAZARO CARDENAS, COL. EL CHAMIZAL.	0.00	1,791,087.32	1,791,087.32	1,791,087.34	1,791,087.34	-0.02
024 02 N 010 O 02	REHABILITACION DE TECHUMBRE A BASE DE MALLA SOMBRA EN ESCUELA PRIMARIA JUAN DE LA BARRERA TC, COL. AMALIA SOLORZANO.	0.00	34,496.47	34,496.47	34,496.46	34,496.46	0.01
024 02 N 010 O 03	REHABILITACION DE TECHUMBRE DE CANCHA DE USOS MULTIPLES EN LA COL. BAYARDO.	0.00	450,000.00	450,000.00	449,952.91	449,952.91	47.09
024 02 N 011	INFRAESTRUCTURA AGRICOLA CAMINOS SACACOSECHAS	0.00	3,000,000.00	3,000,000.00	2,999,949.77	2,875,538.80	50.23
024 02 N 011 O 01	REHABILITACION DE CAMINOS SACA COSECHAS EN VARIAS LOCALIDADES.	0.00	3,000,000.00	3,000,000.00	2,999,949.77	2,875,538.80	50.23
024 02 N 013	PUENTES	0.00	893,408.43	893,408.43	893,408.41	893,408.41	0.02
024 02 N 013 O 01	CONSTRUCCION DE PUENTE VEHICULAR SOBRE	0.00	893,408.43	893,408.43	893,408.41	893,408.41	0.02

"BAJO PROTESTA DE DECIR VERDAD DECLARAMOS QUE LOS ESTADOS FINANCIEROS Y SUS NOTAS, SON RAZONABLEMENTE CORRECTOS Y SON REponsABILIDAD DEL EMISOR"



MUNICIPIO DE TECOMAN, COL.
Sistema Integral de Contabilidad Gubernamental
ESTADO ANALITICO DEL EJERCICIO DEL PRESUPUESTO DE EGRESOS
 Programa Presupuestario
DEL 1 DE ENERO AL 31 DE DICIEMBRE DE 2020

Análisis por: Programa Presupuestario

Clave Presupuestaria	Descripción	Aprobado Ene-Dic	Ampliaciones / (Reducciones) Ene-Dic	Modificado Ene-Dic	Devengado Ene-Dic	Pagado Ene-Dic	Subejercicio Ene-Dic
CANAL DE AGUAS PLUVIALES EN LA COL. SAN JOSE.							
024 02 N 014	ALUMBRADO PUBLICO	0.00	13,743,561.22	13,743,561.22	13,743,164.99	11,808,958.57	396.23
024 02 N 014 O 01	REHABILITACION DE SISTEMA DE ILUMINACION EN PARQUES Y JARDINES DE LOCALIDADES RURALES.	0.00	998,232.36	998,232.36	998,232.36	998,232.36	0.00
024 02 N 014 O 02	REHABILITACION DE SISTEMA DE ILUMINACION EN PARQUES Y JARDINES DE LA ZONA URBANA, 2A. ETAPA.	0.00	996,920.26	996,920.26	996,920.25	996,920.25	0.01
024 02 N 014 O 03	REHABILITACION DE SISTEMA DE ILUMINACION EN ESPACIOS DEPORTIVOS DE LA CABECERA MUNICIPAL DE TECOMAN.	0.00	1,195,915.27	1,195,915.27	1,195,915.26	1,195,915.26	0.01
024 02 N 014 O 04	REHABILITACION DEL SISTEMA DE ALUMBRADO PUBLICO EN LOCALIDADES RURALES DEL MUNICIPIO DE TECOMAN.	0.00	1,600,000.00	1,600,000.00	1,599,965.86	1,599,965.86	34.14
024 02 N 014 O 05	REHABILITACION DEL SISTEMA DE ALUMBRADO PUBLICO PARA LA CIUDAD DE TECOMAN, 2A. ETAPA.	0.00	8,000,000.00	8,000,000.00	7,999,999.96	6,813,615.63	0.04
024 02 N 014 O 06	CONSTRUCCION DE RED ALUMBRADO PUBLICO EN CALLE PROLONGACION JOSE MARIA SEVILLA, PARA COMUNICAR LA COL. SAN CARLOS CON LA COL. SAN JOSE.	0.00	118,164.62	118,164.62	118,164.61	80,573.33	0.01
024 02 N 014 O 07	AMPLIACION DE ALUMBRADO PUBLICO CON POSTE Y LUMINARIA TIPO LED EN COLONIAS Y LOCALIDADES RURALES DEL MUNICIPIO DE TECOMAN.	0.00	239,516.54	239,516.54	239,516.54	123,735.88	0.00
024 02 N 014 O 08	AMPLIACION DE ALUMBRADO PUBLICO CON POSTE Y LUMINARIA TIPO LED EN COLONIAS DE LA CABECERA MUNICIPAL DE TECOMAN.	0.00	594,812.17	594,812.17	594,450.15	0.00	362.02
024 02 N 016	CALLES(ADOQUIN, ASFALTO, CONCRETO Y EMPEDRADO)	0.00	18,856,045.25	18,856,045.25	18,854,009.33	13,753,507.92	2,035.92
024 02 N 016 O 01	CONSTRUCCION DE PAVIMENTO DE EMPEDRADO EN CALLE PANAMA ENTRE CALLES HONDURAS Y EL SALVADOR, COL. BAYARDO.	0.00	778,418.90	778,418.90	777,988.80	777,988.80	430.10
024 02 N 016 O 02	REHABILITACION DE PAVIMENTO DE EMPEDRADO EN CALLE NETZAHUALCOYOTL, ENTRE CALLES PIPILA Y MOCTEZUMA EN LA LOCALIDAD DE COFRADIA DE MORELOS.	0.00	267,434.06	267,434.06	267,434.06	267,434.06	0.00

"BAJO PROTESTA DE DECIR VERDAD DECLARAMOS QUE LOS ESTADOS FINANCIEROS Y SUS NOTAS, SON RAZONABLEMENTE CORRECTOS Y SON REponsABILIDAD DEL EMISOR"



MUNICIPIO DE TECOMAN, COL.
Sistema Integral de Contabilidad Gubernamental
ESTADO ANALITICO DEL EJERCICIO DEL PRESUPUESTO DE EGRESOS
Programa Presupuestario
DEL 1 DE ENERO AL 31 DE DICIEMBRE DE 2020

Análisis por: Programa Presupuestario

Clave Presupuestaria	Descripción	Aprobado Ene-Dic	Ampliaciones / (Reducciones) Ene-Dic	Modificado Ene-Dic	Devengado Ene-Dic	Pagado Ene-Dic	Subejercicio Ene-Dic
Prog-Prop-TProy-NProyTAct-NAct							
024 02 N 016 O 03	CONSTRUCCION DE EMPEDRADOS EN CALLE GRISELDA ALVAREZ Y EN CALLE BASILIO VADILLO, ENTRE CALLES LIMONEROS Y MARGARITAS, COL. SANTA ELENA.	0.00	213,870.56	213,870.56	213,870.56	213,870.56	0.00
024 02 N 016 O 04	REHABILITACION DE PAVIMENTO DE EMPEDRADO EN VARIAS CALLES DE LA LOCALIDAD DE SAN MIGUEL DEL OJO DE AGUA.	0.00	345,000.00	345,000.00	344,740.67	344,740.67	259.33
024 02 N 016 O 05	CONSTRUCCION DE PAVIMENTO DE EMPEDRADO AHOGADO EN CALLES MORELOS, 5 DE MAYO, LAZARO CARDENAS Y REFORMA EN LA LOCALIDAD DE RUIZ CORTINES.	0.00	550,000.00	550,000.00	549,972.95	549,972.95	27.05
024 02 N 016 O 06	CONSTRUCCION DE HUELLAS DE RODAMIENTO EN CALLE RIO LERMA ENTRE RIO BRAVO Y RIO PAPALOAPAN, COL. INDECO.	0.00	359,105.47	359,105.47	359,105.47	359,105.47	0.00
024 02 N 016 O 07	CONSTRUCCION DE PAVIMENTO DE EMPEDRADO EN VARIAS CALLES DE LA COL. HÑOS. LEAÑO EN CERRO DE ORTEGA.	0.00	926,984.64	926,984.64	926,984.62	926,984.62	0.02
024 02 N 016 O 08	CONSTRUCCION DE HUELLAS DE RODAMIENTO DE CONCRETO HIDRAULICO EN CALLE 16 DE SEPTIEMBRE, ENTRE CALLES 20 DE NOVIEMBRE Y FRANCISCO CURIEL EN LA LOCALIDAD DE CALERAS.	0.00	199,276.33	199,276.33	199,276.33	199,276.33	0.00
024 02 N 016 O 09	CONSTRUCCION DE PAVIMENTO DE EMPEDRADO EN CALLE JOSE LOPEZ PORTILLO Y CALLE FCO. VILLA, ENTRE MIGUEL HIDALGO Y MADERO DE LA LOCALIDAD DE SAN MIGUEL DEL OJO DE AGUA.	0.00	324,570.60	324,570.60	324,570.60	324,570.60	0.00
024 02 N 016 O 10	PAVIMENTACION CON CARPETA ASFALTICA EN LA CALLE GUATEMALA, TRAMO AMERICAS A CALLE REPUBLICA DOMINICANA Y ENTRONQUES VARIOS EN LA LOCALIDAD DE MADRID.	0.00	2,260,888.52	2,260,888.52	2,260,888.51	1,798,494.08	0.01
024 02 N 016 O 11	REVESTIMIENTO A BASE DE PAVIMENTO ASFALTICO EN CALLE MANUEL ALVAREZ – MORELOS, ENTRE CARRETERA FEDERAL PLAYA AZUL Y CALLE ALDAMA DE LA LOCALIDAD DE CERRO DE ORTEGA.	0.00	2,515,524.90	2,515,524.90	2,515,524.90	2,205,832.50	0.00
024 02 N 016 O 12	CONSTRUCCION DE AV. CARLOS DE LA MADRID NORTE A BASE DE PAVIMENTO ASFALTICO, ENTRE AV. ERNESTO ZEDILLO Y CALLE LUIS DONALDO COLOSIO.	0.00	1,048,272.93	1,048,272.93	1,048,272.93	569,752.68	0.00

"BAJO PROTESTA DE DECIR VERDAD DECLARAMOS QUE LOS ESTADOS FINANCIEROS Y SUS NOTAS, SON RAZONABLEMENTE CORRECTOS Y SON RESPONSABILIDAD DEL EMISOR"



MUNICIPIO DE TECOMAN, COL.
Sistema Integral de Contabilidad Gubernamental
ESTADO ANALITICO DEL EJERCICIO DEL PRESUPUESTO DE EGRESOS
Programa Presupuestario

DEL 1 DE ENERO AL 31 DE DICIEMBRE DE 2020

Análisis por: Programa Presupuestario

Clave Presupuestaria Prog-Prop-TProy-NProyTAct-NAct	Descripción	Aprobado Ene-Dic	Ampliaciones / (Reducciones) Ene-Dic	Modificado Ene-Dic	Devengado Ene-Dic	Pagado Ene-Dic	Subejercicio Ene-Dic
024 02 N 016 O 13	REHABILITACION DE CALLES EN ACCESO Y SALIDA DE LA LOCALIDAD DE TECOLAPA.	0.00	748,449.77	748,449.77	748,449.75	702,746.46	0.02
024 02 N 016 O 14	CONSTRUCCION EMPEDRADO EN CALLE PROLONGACION JOSE MARIA SEVILLA PARA COMUNICAR LA COL. SAN CARLOS CON LA COL. SAN JOSE.	0.00	1,446,901.94	1,446,901.94	1,446,901.95	1,446,901.95	-0.01
024 02 N 016 O 15	CONSTRUCCION EMPEDRADO EN UN CUERPO DE LA AV. RIO COLIMA COL. SAN CARLOS.	0.00	658,454.77	658,454.77	658,454.77	658,454.77	0.00
024 02 N 016 O 16	REVESTIMIENTO A BASE DE PAVIMENTO ASFALTICO EN CALLE MERCURIO, ENTRE AV. MARCIANO CABRERA Y CALLE EJERCITO NACIONAL, COL. MANUEL ALVAREZ, TECOMAN.	0.00	2,040,156.38	2,040,156.38	2,040,156.38	1,098,145.18	0.00
024 02 N 016 O 17	REHABILITACION DE CALLES CON PAVIMENTO ASFALTICO EN VARIAS LOCALIDADES RURALES DEL MUNICIPIO DE TECOMAN.	0.00	350,000.00	350,000.00	349,796.83	349,796.83	203.17
024 02 N 016 O 18	REHABILITACION DE CALLE CON PAVIMENTO ASFALTICO DE LA ZONA NORTE, VARIAS COLONIAS DE LA CIUDAD DE TECOMAN.	0.00	1,500,000.00	1,500,000.00	1,499,394.49	449,818.35	605.51
024 02 N 016 O 19	REHABILITACION DE CALLES CON PAVIMENTO ASFALTICO DE LA ZONA SUR, VARIAS COLONIAS DE LA CIUDAD DE TECOMAN.	0.00	1,698,736.86	1,698,736.86	1,698,736.86	509,621.06	0.00
024 02 N 016 O 20	REVESTIMIENTO A BASE DE PAVIMENTO ASFALTICO EN CALLE ALDAMA ENTRE FRANCISCO I. MADERO Y MATAMOROS, COL. BENITO JUAREZ, TECOMAN.	0.00	623,998.62	623,998.62	623,487.90	0.00	510.72
024 02 N 017	GUARNICIONES Y BANQUETAS	0.00	1,829,881.11	1,829,881.11	1,829,350.11	1,824,813.86	531.00
024 02 N 017 O 01	CONSTRUCCION DE BANQUETAS EN VARIAS CALLES DE LA LOCALIDAD DE MADRID.	0.00	479,968.04	479,968.04	479,968.03	479,968.03	0.01
024 02 N 017 O 02	CONSTRUCCION DE BANQUETAS EN VARIAS CALLES DE LA LOCALIDAD DE CHANCHOPA.	0.00	179,955.63	179,955.63	179,955.62	179,955.62	0.01
024 02 N 017 O 03	CONSTRUCCION DE BANQUETAS EN VARIAS CALLES DE LA COL. LADISLAO MORENO.	0.00	400,000.00	400,000.00	399,899.47	399,899.47	100.53
024 02 N 017 O 04	CONSTRUCCION DE BANQUETAS EN ANDADOR HACIA LA ESCUELA SECUNDARIA DE LA LOCALIDAD DE CALLEJONES.	0.00	310,000.00	310,000.00	309,898.98	309,898.98	101.02
024 02 N 017 O 05	CONSTRUCCION DE BANQUETAS EN CALLE PROLONGACION JOSE MARIA SEVILLA, PARA COMUNICAR LA COL. SAN CARLOS CON LA COL. SAN JOSE.	0.00	245,577.68	245,577.68	245,431.21	240,894.96	146.47

"BAJO PROTESTA DE DECIR VERDAD DECLARAMOS QUE LOS ESTADOS FINANCIEROS Y SUS NOTAS, SON RAZONABLEMENTE CORRECTOS Y SON RESPONSABILIDAD DEL EMISOR"



MUNICIPIO DE TECOMAN, COL.
Sistema Integral de Contabilidad Gubernamental
ESTADO ANALITICO DEL EJERCICIO DEL PRESUPUESTO DE EGRESOS
Programa Presupuestario

DEL 1 DE ENERO AL 31 DE DICIEMBRE DE 2020

Análisis por: Programa Presupuestario

Clave Presupuestaria	Descripción	Aprobado Ene-Dic	Ampliaciones / (Reducciones) Ene-Dic	Modificado Ene-Dic	Devengado Ene-Dic	Pagado Ene-Dic	Subejercicio Ene-Dic
024 02 N 017 O 06	CONSTRUCCION DE BANQUETAS EN PERIFERIA DE E.P. BARBOSA HELDT, COL. DIAZ ORDAZ.	0.00	35,000.00	35,000.00	34,918.12	34,918.12	81.88
024 02 N 017 O 07	CONSTRUCCION DE BANQUETAS EN CALLE SIN NOMBRE ENTRE AV. 20 DE NOVIEMBRE Y JOSE MARIA SEVILLA DEL RIO, COL. FRANCISCO VILLA.	0.00	79,379.76	79,379.76	79,379.74	79,379.74	0.02
024 02 N 017 O 08	CONSTRUCCION DE BANQUETAS EN AV. CARLOS DE LA MADRID NORTE, ENTRE AV. ERNESTO ZEDILLO Y CALLE LUIS DONALDO COLOSIO, COL. GRISELDA ALVAREZ.	0.00	100,000.00	100,000.00	99,898.94	99,898.94	101.06
024 02 N 019	CUARTO DORMITORIO	0.00	1,800,000.00	1,800,000.00	1,797,046.85	539,114.06	2,953.15
024 02 N 019 O 01	CONSTRUCCION DE CUARTO DORMITORIO ADICIONAL.	0.00	1,800,000.00	1,800,000.00	1,797,046.85	539,114.06	2,953.15
024 02 N 021	PISO FIRME	0.00	450,000.00	450,000.00	449,961.68	449,961.68	38.32
024 02 N 021 O 01	CONSTRUCCION DE PISO FIRME.	0.00	450,000.00	450,000.00	449,961.68	449,961.68	38.32
024 02 N 022	TECHO FIRME	0.00	0.00	0.00	0.00	0.00	0.00
024 02 N 022 O 01	CONSTRUCCION DE TECHO FIRME	0.00	0.00	0.00	0.00	0.00	0.00
024 02 N 028	ACONDICIONAMIENTO DE INFRAESTRUCTURAS DE ESPACIOS FISICOS Y PUBLICOS	0.00	5,781,302.40	5,781,302.40	5,780,128.64	3,368,593.45	1,173.76
024 02 N 028 O 01	REHABILITACION DE MERCADO CUAUHTEMOC 2A. ETAPA, COL. CENTRO.	0.00	298,682.65	298,682.65	298,682.61	298,682.61	0.04
024 02 N 028 O 02	REHABILITACION DE JARDIN DE LA LOCALIDAD DE COFRADIA DE HIDALGO.	0.00	750,000.00	750,000.00	749,662.99	749,662.99	337.01
024 02 N 028 O 03	REHABILITACION DE JARDIN INFANTIL EN LA LOCALIDAD DE CHANCHOPA.	0.00	183,271.67	183,271.67	183,271.66	177,330.43	0.01
024 02 N 028 O 04	CONSTRUCCION DE TECHUMBRE EN TEMPLETE DE LA LOCALIDAD DE EL SAUCITO.	0.00	250,000.00	250,000.00	249,925.62	74,977.69	74.38
024 02 N 028 O 05	REHABILITACION DE JARDIN INFANTIL EN LA LOCALIDAD DE SAN MIGUEL DEL OJO DE AGUA.	0.00	99,348.08	99,348.08	99,348.07	98,225.41	0.01
024 02 N 028 O 06	REHABILITACION DE PARQUES Y JARDINES EN LOCALIDADES RURALES DEL MUNICIPIO DE TECOMAN.	0.00	2,000,000.00	2,000,000.00	1,999,608.76	599,882.63	391.24
024 02 N 028 O 07	REHABILITACION DE PARQUES Y JARDINES EN LA CABECERA MUNICIPAL DE TECOMAN, 2ª. ETAPA.	0.00	2,000,000.00	2,000,000.00	1,999,861.11	1,170,063.87	138.89
024 02 N 028 O 08	CONSTRUCCION DE JARDIN EN LOCALIDAD DE LA SALADA.	0.00	200,000.00	200,000.00	199,767.82	199,767.82	232.18
024 02 N 029	CANCHAS Y ESPACIOS MULTIDEPORTIVOS	0.00	2,747,186.90	2,747,186.90	2,747,063.27	2,463,666.83	123.63
024 02 N 029 O 01	REHABILITACION DE CANCHA DE FUTBOL EN LA	0.00	499,279.47	499,279.47	499,279.47	499,279.47	0.00

"BAJO PROTESTA DE DECIR VERDAD DECLARAMOS QUE LOS ESTADOS FINANCIEROS Y SUS NOTAS, SON RAZONABLEMENTE CORRECTOS Y SON RESPONSABILIDAD DEL EMISOR"



MUNICIPIO DE TECOMAN, COL.
Sistema Integral de Contabilidad Gubernamental
ESTADO ANALITICO DEL EJERCICIO DEL PRESUPUESTO DE EGRESOS
Programa Presupuestario
DEL 1 DE ENERO AL 31 DE DICIEMBRE DE 2020

Análisis por: Programa Presupuestario

Clave Presupuestaria Prog-Prop-TProy-NProyTAct-NACT	Descripción	Aprobado Ene-Dic	Ampliaciones / (Reducciones) Ene-Dic	Modificado Ene-Dic	Devengado Ene-Dic	Pagado Ene-Dic	Subejercicio Ene-Dic
	<i>LOCALIDAD DE COFRADIA DE MORELOS.</i>						
024 02 N 029 O 02	REHABILITACION DE CANCHA DE USOS MULTIPLES JUNTO A CASA COMUNITARIA, CALLE MELQUIADES RUBALCABA ESQ. CON CARLOS VIRGEN BANDA, COL. TUXPAN.	0.00	150,000.00	150,000.00	149,993.30	149,993.30	6.70
024 02 N 029 O 03	REHABILITACION DE CANCHA DE USOS MULTIPLES EN LA COL. PABLO SILVA.	0.00	150,000.00	150,000.00	149,957.70	149,957.70	42.30
024 02 N 029 O 04	REHABILITACION DE SISTEMA DE ILUMINACION EN ESPACIOS DEPORTIVOS DE LOCALIDADES RURALES.	0.00	1,197,907.43	1,197,907.43	1,197,907.40	914,510.96	0.03
024 02 N 029 O 05	REHABILITACION DE CANCHA DE FUTBOL RAPIDO EN COL. LA FLORESTA.	0.00	750,000.00	750,000.00	749,925.40	749,925.40	74.60
024 02 N 030	PREESCOLAR - COMEDORES ESCOLARES	0.00	269,388.52	269,388.52	269,385.49	173,348.40	3.03
024 02 N 030 O 01	CONSTRUCCION DE COMEDORES EN JARDIN DE NIÑOS DE LA LOCALIDAD DE CALERAS.	0.00	269,388.52	269,388.52	269,385.49	173,348.40	3.03
024 02 N 031	URBANIZACION - DESARROLLO COMUNITARIO	0.00	1,048,699.27	1,048,699.27	1,047,937.99	239,771.61	761.28
024 02 N 031 O 01	REHABILITACION DE CENTRO DE DESARROLLO COMUNITARIO EN LA LOCALIDAD DE CALLEJONES.	0.00	248,699.27	248,699.27	248,699.27	0.00	0.00
024 02 N 031 O 02	REHABILITACION DE CENTRO DE DESARROLLO COMUNITARIO EN VARIAS COLONIAS DEL MUNICIPIO DE TECOMAN.	0.00	800,000.00	800,000.00	799,238.72	239,771.61	761.28
024 02 N 032	INFRAESTRUCTURA BASICA DEL SECTOR EDUCATIVO	0.00	119,999.97	119,999.97	119,988.44	0.00	11.53
024 02 N 032 O 01	MANTENIMIENTO DE AULA EN SU LOSA DE TECHO EN ESCUELA PRIMARIA DE EL REAL	0.00	119,999.97	119,999.97	119,988.44	0.00	11.53
024 03	GASTOS INDIRECTOS	0.00	1,657,000.00	1,657,000.00	1,655,667.60	996,553.05	1,332.40
024 03 E 001	GASTOS INDIRECTOS	0.00	1,657,000.00	1,657,000.00	1,655,667.60	996,553.05	1,332.40
024 03 E 001 A 01	MANTENIMIENTO, CONSERVACION Y REPARACION DE VEHICULOS (LOTE)	0.00	200,000.00	200,000.00	199,992.67	96,582.15	7.33
024 03 E 001 A 02	CONTRATACION DE SERVICIOS (SUPERVISION DE OBRA).	0.00	1,200,000.00	1,200,000.00	1,199,960.93	899,970.90	39.07
024 03 E 001 A 03	CONTRATACION DE ESTUDIOS DE CONSULTORIA PARA LA REALIZACION DE EVALUACION DE PROYECTOS DEL FAISM.	0.00	191,000.00	191,000.00	190,000.00	0.00	1,000.00
024 03 E 001 A 04	CONTRATACION DE ESTUDIOS DE CONSULTORIA PARA LA REALIZACION DE ESTUDIOS Y PROYECTOS DEL FAISM.	0.00	66,000.00	66,000.00	65,714.00	0.00	286.00

"BAJO PROTESTA DE DECIR VERDAD DECLARAMOS QUE LOS ESTADOS FINANCIEROS Y SUS NOTAS, SON RAZONABLEMENTE CORRECTOS Y SON REponsabilidad DEL EMISOR"



MUNICIPIO DE TECOMAN, COL.
Sistema Integral de Contabilidad Gubernamental
ESTADO ANALITICO DEL EJERCICIO DEL PRESUPUESTO DE EGRESOS
Programa Presupuestario
DEL 1 DE ENERO AL 31 DE DICIEMBRE DE 2020

Análisis por: Programa Presupuestario

Clave Presupuestaria	Descripción	Aprobado Ene-Dic	Ampliaciones / (Reducciones) Ene-Dic	Modificado Ene-Dic	Devengado Ene-Dic	Pagado Ene-Dic	Subejercicio Ene-Dic
024 04	PROGRAMA DE DESARROLLO INSTITUCIONAL(PRODIM)	0.00	500,000.00	500,000.00	494,539.99	0.00	5,460.01
024 04	E 001 PROGRAMA DE DESARROLLO INSTITUCIONAL(PRODIM)	0.00	500,000.00	500,000.00	494,539.99	0.00	5,460.01
024 04	E 001 A 01 CREACION Y ACTUALIZACION DE LA NORMATIVIDAD MUNICIPAL.	0.00	100,000.00	100,000.00	94,540.00	0.00	5,460.01
024 04	E 001 A 02 ADQUISICION DE SOFTWARE Y HARDWARE.	0.00	400,000.00	400,000.00	399,999.99	0.00	0.01
024 05	VIVIENDA	0.00	410,000.03	410,000.03	410,000.03	0.00	0.00
024 05	E 002 TECHO FIRME	0.00	410,000.03	410,000.03	410,000.03	0.00	0.00
024 05	E 002 A 01 CONSTRUCCION DE TECHO FIRME	0.00	410,000.03	410,000.03	410,000.03	0.00	0.00
024 06	OTROS PROYECTOS	0.00	90,000.00	90,000.00	89,999.52	0.00	0.48
024 06	E 001 INFRAESTRUCTURA AGRICOLA: MAQUINARIA E IMPLEMENTOS COMUNITARIOS	0.00	90,000.00	90,000.00	89,999.52	0.00	0.48
024 06	E 001 A 01 ASPERSORAS DE MOCHILA	0.00	90,000.00	90,000.00	89,999.52	0.00	0.48
024 07	CONVENIO COMAPAT	0.00	1,300,000.00	1,300,000.00	1,300,000.00	1,300,000.00	0.00
024 07	E 001 DRENAJE Y LETRINAS	0.00	500,000.00	500,000.00	500,000.00	500,000.00	0.00
024 07	E 001 A 01 REHABILITACION DE PLANTA DE TRATAMIENTO DE AGUAS RESIDUALES DE LA COL. BAYARDO. (CONVENIO COMAPAT-MUNICIPIO)	0.00	500,000.00	500,000.00	500,000.00	500,000.00	0.00
024 07	E 002 AGUA POTABLE - POZO PROFUNDO	0.00	800,000.00	800,000.00	800,000.00	800,000.00	0.00
024 07	E 002 A 01 CONSTRUCCION DE POZO PROFUNDO DE AGUA POTABLE EN LA LOCALIDAD DE TECOLAPA. (CONVENIO COMAPAT-MUNICIPIO)	0.00	800,000.00	800,000.00	800,000.00	800,000.00	0.00
024 08	CONVENIO ZOFEMAT	0.00	352,000.00	352,000.00	350,969.43	350,969.43	1,030.57
024 08	N 001 MEJORAMIENTO DE CAMINOS	0.00	352,000.00	352,000.00	350,969.43	350,969.43	1,030.57
024 08	N 001 O 01 REHABILITACION DE CAMINO MASCOTA-PLAYA EL REAL	0.00	352,000.00	352,000.00	350,969.43	350,969.43	1,030.57
025	VIGILANCIA Y RENDICION DE CUENTAS	1,979,539.51	-670,051.49	1,309,488.02	1,309,488.02	1,287,231.02	0.00
025 01	VIGILANCIA Y RENDICION DE CUENTAS	1,979,539.51	-670,051.49	1,309,488.02	1,309,488.02	1,287,231.02	0.00
026	PROCURACION DE RESPONSABILIDADES	884,765.51	-274,453.65	610,311.86	610,311.86	610,311.86	0.00
026 01	PROCURACION DE RESPONSABILIDADES	884,765.51	-274,453.65	610,311.86	610,311.86	610,311.86	0.00
027	APLICACION DE LA LEY Y CULTURA CIVICA	1,130,981.80	-102,397.17	1,028,584.63	1,028,584.63	1,028,584.63	0.00
027 01	APLICACION DE LA LEY Y CULTURA CIVICA	1,130,981.80	-102,397.17	1,028,584.63	1,028,584.63	1,028,584.63	0.00
028	EFICIENCIA DE LOS SERVICIOS PUBLICOS	6,020,087.70	-633,607.56	5,386,480.14	5,382,947.77	5,191,311.81	3,532.37
028 01	EFICIENCIA DE LOS SERVICIOS PUBLICOS	6,020,087.70	-633,607.56	5,386,480.14	5,382,947.77	5,191,311.81	3,532.37
029	MANEJO INTEGRAL DE LOS RESIDUOS	35,083,724.07	2,424,506.51	37,508,230.58	37,497,591.58	34,278,234.52	10,639.00
029 01	MANEJO INTEGRAL DE LOS RESIDUOS	35,083,724.07	2,424,506.51	37,508,230.58	37,497,591.58	34,278,234.52	10,639.00
030	MANTENIMIENTO Y CONSERVACION DE LAS AREAS VERDES	12,310,502.43	837,775.11	13,148,277.54	13,137,673.51	11,728,582.44	10,604.03

BAJO PROTESTA DE DECIR VERDAD DECLARAMOS QUE LOS ESTADOS FINANCIEROS Y SUS NOTAS, SON RAZONABLEMENTE CORRECTOS Y SON REPOSABILIDAD DEL EMISOR



MUNICIPIO DE TECOMAN, COL.
Sistema Integral de Contabilidad Gubernamental
ESTADO ANALITICO DEL EJERCICIO DEL PRESUPUESTO DE EGRESOS
 Programa Presupuestario
DEL 1 DE ENERO AL 31 DE DICIEMBRE DE 2020

Análisis por: Programa Presupuestario

Clave Presupuestaria Descripción	Aprobado Ene-Dic	Ampliaciones / (Reducciones) Ene-Dic	Modificado Ene-Dic	Devengado Ene-Dic	Pagado Ene-Dic	Subejercicio Ene-Dic
Prog-Prop-TProy-NProyTAct-NAct						
030 01 MANTENIMIENTO Y CONSERVACION DE LAS AREAS VERDES	12,310,502.43	837,775.11	13,148,277.54	13,137,673.51	11,728,582.44	10,604.03
031 REGULACION DE HIGIENE Y SALUBRIDAD	1,876,920.35	-134,057.62	1,742,862.73	1,742,862.73	1,550,357.92	0.00
031 01 REGULACION DE HIGIENE Y SALUBRIDAD	1,876,920.35	-134,057.62	1,742,862.73	1,742,862.73	1,550,357.92	0.00
032 INHUMACION Y SERVICIOS DIGNOS	1,131,698.52	14,613.47	1,146,311.99	1,146,311.99	1,056,061.45	0.00
032 01 INHUMACION Y SERVICIOS DIGNOS	1,131,698.52	14,613.47	1,146,311.99	1,146,311.99	1,056,061.45	0.00
033 IMPLEMENTACION Y MANTENIMIENTO DE LA RED DE ALUMBRADO	38,942.64	-21,725.04	17,217.60	17,217.60	17,217.60	0.00
033 01 IMPLEMENTACION Y MANTENIMIENTO DE LA RED DE ALUMBRADO	15,494,331.72	11,813,471.95	27,307,803.67	27,306,084.55	27,134,577.79	1,719.12
034 CONSTRUCCION Y MANTENIMIETNO DE INFRAESTRUCTURA PUBLICA	8,741,036.27	314,190.99	9,055,227.26	9,026,272.17	8,068,051.11	28,955.09
034 01 CONSTRUCCION Y MANTENIMIETNO DE INFRAESTRUCTURA PUBLICA	8,741,036.27	314,190.99	9,055,227.26	9,026,272.17	8,068,051.11	28,955.09
035 PLANEACION Y ORDENAMIENTO MUNICIPAL	3,726,608.27	-34,309.22	3,692,299.05	3,692,299.05	3,400,220.12	0.00
035 01 PLANEACION Y ORDENAMIENTO MUNICIPAL	3,726,608.27	-34,309.22	3,692,299.05	3,692,299.05	3,400,220.12	0.00
036 SEGURIDAD Y PREVENION CIUDADANA	942,952.86	-477,369.68	465,583.18	465,583.18	416,122.96	0.00
036 01 SEGURIDAD Y PREVENION CIUDADANA	942,952.86	-477,369.68	465,583.18	465,583.18	416,122.96	0.00
037 PROFESIONALIZACION Y CAPACITACION POLICIAL	66,161,019.72	32,290,660.06	98,451,679.78	98,363,221.40	90,966,325.99	88,458.38
037 01 PROFESIONALIZACION Y CAPACITACION POLICIAL	66,161,019.72	11,052,047.77	77,213,067.49	77,207,117.80	70,027,282.58	5,949.69
037 02 IMPULSO AL MODELO NACIONAL DE POLICIA Y JUSTICIA CIVICA	0.00	550,000.00	550,000.00	547,500.00	393,000.00	2,500.00
037 02 E 001 MODELO NACIONAL DE POLICIA	0.00	200,000.00	200,000.00	200,000.00	140,000.00	0.00
037 02 E 001 A 01 SERVICIOS RELACIONADOS CON CERTIFICACION DE PROCESOS	0.00	200,000.00	200,000.00	200,000.00	140,000.00	0.00
037 02 E 003 JUSTICIA CIVICA	0.00	350,000.00	350,000.00	347,500.00	253,000.00	2,500.00
037 02 E 003 A 01 PROYECTO (ESCENARIO A)	0.00	315,000.00	315,000.00	315,000.00	220,500.00	0.00
037 02 E 003 A 02 SEGUIMIENTO Y EVALUACION	0.00	35,000.00	35,000.00	32,500.00	32,500.00	2,500.00
037 03 PROFESIONALIZACION, CERTIFICACION Y CAPACITACION DE LOS ELEMENTOS POLICIALES Y LAS INSTITUCIONES DE SEGURIDAD PUBLICA	0.00	700,000.00	700,000.00	686,217.60	686,217.60	13,782.40
037 03 E 001 FORTALECIMIENTO DE LAS CAPACIDADES DE EVALUACION EN CONTROL DE CONFIANZA	0.00	144,000.00	144,000.00	139,500.00	139,500.00	4,500.00
037 03 E 001 A 01 APLICACION DE EVALUACIONES A PERSONAL DE NUEVO INGRESO	0.00	0.00	0.00	0.00	0.00	0.00
037 03 E 001 A 02 EVALUACIONES DE PERSONAL EN ACTIVO(PERMANENCIAS, ASCENSOS Y PROMOCIONES).	0.00	144,000.00	144,000.00	139,500.00	139,500.00	4,500.00

"BAJO PROTESTA DE DECIR VERDAD DECLARAMOS QUE LOS ESTADOS FINANCIEROS Y SUS NOTAS, SON RAZONABLEMENTE CORRECTOS Y SON RESPONSABILIDAD DEL EMISOR"



MUNICIPIO DE TECOMAN, COL.
Sistema Integral de Contabilidad Gubernamental
ESTADO ANALITICO DEL EJERCICIO DEL PRESUPUESTO DE EGRESOS
 Programa Presupuestario

DEL 1 DE ENERO AL 31 DE DICIEMBRE DE 2020

Análisis por: Programa Presupuestario

Clave Presupuestaria	Descripción	Aprobado Ene-Dic	Ampliaciones / (Reducciones) Ene-Dic	Modificado Ene-Dic	Devengado Ene-Dic	Pagado Ene-Dic	Subejercicio Ene-Dic
037 03 E 002	PROFESIONALIZACION, CERTIFICACION Y CAPACITACION DE LOS ELEMENTOS POLICIALES DE SEGURIDAD PUBLICA	0.00	556,000.00	556,000.00	546,717.60	546,717.60	9,282.40
037 03 E 002 A 01	FORMACION INICIAL(ASPIRANTES)	0.00	0.00	0.00	0.00	0.00	0.00
037 03 E 002 A 02	FORMACION CONTINUA(CBFP)	0.00	186,000.00	186,000.00	180,000.00	180,000.00	6,000.00
037 03 E 002 A 03	FORMACION CONTINUA(CADENA DE CUSTODIA) (10% DEL ESTADO DE FUERZA OPERATIVO)	0.00	140,000.00	140,000.00	140,000.00	140,000.00	0.00
037 03 E 002 A 04	EVALUACION DEL DESEMPEÑO	0.00	14,000.00	14,000.00	12,717.60	12,717.60	1,282.40
037 03 E 002 A 05	EVALUACION DE COMPETENCIAS BASICAS DE LA FUNCION PARA POLICIAS MUNICIPALES	0.00	62,000.00	62,000.00	60,000.00	60,000.00	2,000.00
037 03 E 002 A 06	BECAS PARA ASPIRANTES A POLICIA MUNICIPAL	0.00	0.00	0.00	0.00	0.00	0.00
037 03 E 002 A 10	FORMACION CONTINUA POLICIA DE REACCION	0.00	154,000.00	154,000.00	154,000.00	154,000.00	0.00
037 04	EQUIPAMIENTO E INFRAESTRUCTURA DE LOS ELEMENTOS POLICIALES Y LAS INSTITUCIONES DE SEGURIDAD PUBLICA	0.00	15,057,866.49	15,057,866.49	15,044,972.49	14,998,605.90	12,894.00
037 04 E 001	EQUIPAMIENTO DE LAS INSTITUCIONES DE SEGURIDAD PUBLICA	0.00	15,057,866.49	15,057,866.49	15,044,972.49	14,998,605.90	12,894.00
037 04 E 001 A 01	CINTA AMARILLA PARA DELIMITAR EL ACCESO "LINEA DE POLICIA PROHIBIDO EL PASO" (300 METROS)	0.00	46,366.59	46,366.59	46,366.59	0.00	0.00
037 04 E 001 A 02	BOTAS	0.00	965,711.60	965,711.60	965,711.60	965,711.60	0.00
037 04 E 001 A 03	CHALECO TACTICO	0.00	142,680.00	142,680.00	142,680.00	142,680.00	0.00
037 04 E 001 A 04	CHAMARRA	0.00	593,978.00	593,978.00	593,978.00	593,978.00	0.00
037 04 E 001 A 05	FUNDA LATERAL	0.00	335,356.00	335,356.00	335,356.00	335,356.00	0.00
037 04 E 001 A 06	GORRA TIPO BEISBOLERA	0.00	118,795.60	118,795.60	118,795.60	118,795.60	0.00
037 04 E 001 A 07	IMPERMEABLE	0.00	10,295.00	10,295.00	10,295.00	10,295.00	0.00
037 04 E 001 A 08	PANTALON	0.00	693,448.00	693,448.00	693,448.00	693,448.00	0.00
037 04 E 001 A 09	MUNICIONES PARA ARMA CORTA	0.00	207,767.37	207,767.37	207,767.37	207,767.37	0.00
037 04 E 001 A 10	MUNICIONES PARA ARMA LARGA	0.00	221,107.40	221,107.40	221,107.40	221,107.40	0.00
037 04 E 001 A 11	CASCO ANTIMOTIN	0.00	74,286.40	74,286.40	74,286.40	74,286.40	0.00
037 04 E 001 A 12	CASCO PARA MOTOCICLISTA	0.00	35,000.00	35,000.00	25,200.00	25,200.00	9,800.00
037 04 E 001 A 13	EQUIPO ANTIMOTIN	0.00	165,715.28	165,715.28	165,715.28	165,715.28	0.00
037 04 E 001 A 14	ESCUDO ANTIMOTIN	0.00	70,479.28	70,479.28	70,479.28	70,479.28	0.00
037 04 E 001 A 15	MATERIAL DE APOYO DE OPERACION PARA PRIMER RESPONDIENTE	0.00	37,198.00	37,198.00	34,104.00	34,104.00	3,094.00
037 04 E 001 A 16	CUATRIMOTO EQUIPADA COMO PATRULLA CON BALIZAMIENTO	0.00	369,900.02	369,900.02	369,900.02	369,900.02	0.00

"BAJO PROTESTA DE DECIR VERDAD DECLARAMOS QUE LOS ESTADOS FINANCIEROS Y SUS NOTAS, SON RAZONABLEMENTE CORRECTOS Y SON REONSABILIDAD DEL EMISOR"



MUNICIPIO DE TECOMAN, COL.
Sistema Integral de Contabilidad Gubernamental
ESTADO ANALITICO DEL EJERCICIO DEL PRESUPUESTO DE EGRESOS
 Programa Presupuestario

DEL 1 DE ENERO AL 31 DE DICIEMBRE DE 2020

Análisis por: Programa Presupuestario

Clave Presupuestaria	Descripción	Aprobado Ene-Dic	Ampliaciones / (Reducciones) Ene-Dic	Modificado Ene-Dic	Devengado Ene-Dic	Pagado Ene-Dic	Subejercicio Ene-Dic
Prog-Prop-TProy-NProyTAct-NAct							
037 04 E 001 A 17	PICK UP DOBLE CABINA EQUIPADA COMO PATRULLA CON BALIZAMIENTO(PREVENCIÓN)	0.00	5,469,500.00	5,469,500.00	5,469,500.00	5,469,500.00	0.00
037 04 E 001 A 18	PISTOLA TIPO GOTCHA (ARMA MARCADORA)	0.00	52,283.52	52,283.52	52,283.52	52,283.52	0.00
037 04 E 001 A 19	CAMISOLA Y/O CAMISA	0.00	721,299.60	721,299.60	721,299.60	721,299.60	0.00
037 04 E 001 A 20	CASCO BALISTICO MINIMO NIVEL III-A	0.00	476,180.00	476,180.00	476,180.00	476,180.00	0.00
037 04 E 001 A 21	ARMA LARGA	0.00	1,995,013.31	1,995,013.31	1,995,013.31	1,995,013.31	0.00
037 04 E 001 A 22	ARMA CORTA	0.00	342,339.56	342,339.56	342,339.56	342,339.56	0.00
037 04 E 001 A 23	CHALECO BALISTICO MINIMO NIVEL III-A CON DOS PLACAS BALISTICAS NIVEL IV	0.00	514,291.80	514,291.80	514,291.80	514,291.80	0.00
037 04 E 001 A 24	DETERGENTE	0.00	3,828.00	3,828.00	3,828.00	3,828.00	0.00
037 04 E 001 A 25	JABON	0.00	1,334.00	1,334.00	1,334.00	1,334.00	0.00
037 04 E 001 A 26	FRANELA	0.00	1,102.00	1,102.00	1,102.00	1,102.00	0.00
037 04 E 001 A 27	DESINFECTANTE	0.00	50,170.00	50,170.00	50,170.00	50,170.00	0.00
037 04 E 001 A 28	SANITIZANTES	0.00	80,620.00	80,620.00	80,620.00	80,620.00	0.00
037 04 E 001 A 29	CUBREBOCAS	0.00	313,200.00	313,200.00	313,200.00	313,200.00	0.00
037 04 E 001 A 30	GUANTES DESECHABLES	0.00	22,040.00	22,040.00	22,040.00	22,040.00	0.00
037 04 E 001 A 31	TERMOMETRO	0.00	20,172.40	20,172.40	20,172.40	20,172.40	0.00
037 04 E 001 A 32	GEL ANTIBACTERIAL	0.00	55,970.00	55,970.00	55,970.00	55,970.00	0.00
037 04 E 001 A 33	GOOGLE	0.00	256,169.76	256,169.76	256,169.76	256,169.76	0.00
037 04 E 001 A 34	CARETA MEDICA	0.00	14,500.00	14,500.00	14,500.00	14,500.00	0.00
037 04 E 001 A 35	GUANTES INDUSTRIALES	0.00	46,168.00	46,168.00	46,168.00	46,168.00	0.00
037 04 E 001 A 36	OVEROL DESECHABLE	0.00	533,600.00	533,600.00	533,600.00	533,600.00	0.00
037 05	PREVENCIÓN SOCIAL DE LA VIOLENCIA Y LA DELINCUENCIA CON PARTICIPACIÓN CIUDADANA	0.00	550,000.00	550,000.00	496,667.71	480,474.11	53,332.29
037 05 E 001	PREVENCIÓN SOCIAL DE LA VIOLENCIA Y LA DELINCUENCIA CON PARTICIPACIÓN CIUDADANA	0.00	550,000.00	550,000.00	496,667.71	480,474.11	53,332.29
037 05 E 001 A 01	PROYECTO - JOVENES EN PREVENCIÓN	0.00	550,000.00	550,000.00	496,667.71	480,474.11	53,332.29
037 05 E 001 A 02	SEGUIMIENTO Y EVALUACIÓN - JOVENES EN PREVENCIÓN	0.00	0.00	0.00	0.00	0.00	0.00
037 05 E 001 A 03	PROYECTO - PREVENCIÓN DE VIOLENCIA ESCOLAR	0.00	0.00	0.00	0.00	0.00	0.00
037 05 E 001 A 04	SEGUIMIENTO Y EVALUACIÓN - PREVENCIÓN DE VIOLENCIA ESCOLAR	0.00	0.00	0.00	0.00	0.00	0.00
037 05 E 001 A 05	PROYECTO - CULTURA DE PAZ, LEGALIDAD Y PARTICIPACIÓN CIUDADANA	0.00	0.00	0.00	0.00	0.00	0.00
037 05 E 001 A 06	SEGUIMIENTO Y EVALUACIÓN - CULTURA DE PAZ, LEGALIDAD Y PARTICIPACIÓN CIUDADANA	0.00	0.00	0.00	0.00	0.00	0.00

"BAJO PROTESTA DE DECIR VERDAD DECLARAMOS QUE LOS ESTADOS FINANCIEROS Y SUS NOTAS, SON RAZONABLEMENTE CORRECTOS Y SON RESPONSABILIDAD DEL EMISOR"



MUNICIPIO DE TECOMAN, COL.
Sistema Integral de Contabilidad Gubernamental
ESTADO ANALITICO DEL EJERCICIO DEL PRESUPUESTO DE EGRESOS
Programa Presupuestario
DEL 1 DE ENERO AL 31 DE DICIEMBRE DE 2020

Análisis por: Programa Presupuestario

Clave Presupuestaria Descripción Prog-Prop-TProy-NProyTAct-NAct	Aprobado Ene-Dic	Ampliaciones / (Reducciones) Ene-Dic	Modificado Ene-Dic	Devengado Ene-Dic	Pagado Ene-Dic	Subejercicio Ene-Dic
037 05 E 001 A 07 PROYECTO - PREVENCIÓN DE VIOLENCIA FAMILIAR Y DE GÉNERO	0.00	0.00	0.00	0.00	0.00	0.00
037 05 E 001 A 08 SEGUIMIENTO Y EVALUACIÓN - PREVENCIÓN DE VIOLENCIA FAMILIAR Y DE GÉNERO	0.00	0.00	0.00	0.00	0.00	0.00
037 06 SISTEMA NACIONAL DE INFORMACIÓN	0.00	4,380,745.80	4,380,745.80	4,380,745.80	4,380,745.80	0.00
037 06 E 003 RED NACIONAL DE RADIOCOMUNICACIÓN	0.00	4,380,745.80	4,380,745.80	4,380,745.80	4,380,745.80	0.00
037 06 E 003 A 01 TERMINAL DIGITAL MOVIL(RADIO)	0.00	1,476,859.80	1,476,859.80	1,476,859.80	1,476,859.80	0.00
037 06 E 003 A 02 TERMINAL DIGITAL PORTATIL(RADIO)	0.00	2,707,920.24	2,707,920.24	2,707,920.24	2,707,920.24	0.00
037 06 E 003 A 03 BATERIA PARA TERMINAL DIGITAL PORTATIL (RADIO PORTATIL)	0.00	63,709.52	63,709.52	63,709.52	63,709.52	0.00
037 06 E 003 A 04 BATERIA PARA TERMINAL DIGITAL PORTATIL (RADIO PORTATIL)	0.00	132,256.24	132,256.24	132,256.24	132,256.24	0.00
038 ORDEN Y REGULACIÓN VIAL	8,797,300.79	521,375.98	9,318,676.77	9,318,676.77	8,682,717.08	0.00
038 01 ORDEN Y REGULACIÓN VIAL	8,797,300.79	521,375.98	9,318,676.77	9,318,676.77	8,682,717.08	0.00
039 CONTRUCCIÓN Y REHABILITACIÓN DE INFRAESTRUCTURA PÚBLICA	1,642,151.93	-304,510.96	1,337,640.97	1,335,861.65	1,229,985.36	1,779.32
039 01 CONTRUCCIÓN Y REHABILITACIÓN DE INFRAESTRUCTURA PÚBLICA	1,642,151.93	-304,510.96	1,337,640.97	1,335,861.65	1,229,985.36	1,779.32
040 PREVENCIÓN DEL DELITO	487,247.12	-23,457.71	463,789.41	463,789.41	463,789.41	0.00
040 01 PREVENCIÓN DEL DELITO	487,247.12	-23,457.71	463,789.41	463,789.41	463,789.41	0.00
041 MARCO LEGAL Y NORMATIVIDAD	3,365,792.30	1,835,888.88	5,201,681.18	5,196,285.38	5,175,127.09	5,395.80
041 01 MARCO LEGAL Y NORMATIVIDAD	3,365,792.30	1,835,888.88	5,201,681.18	5,196,285.38	5,175,127.09	5,395.80
042 SISTEMA PARA EL DESARROLLO INTEGRAL DE LA FAMILIA	21,000,000.00	2,500,000.00	23,500,000.00	23,500,000.00	23,500,000.00	0.00
042 01 SISTEMA PARA EL DESARROLLO INTEGRAL DE LA FAMILIA	21,000,000.00	2,500,000.00	23,500,000.00	23,500,000.00	23,500,000.00	0.00
043 INSTITUTO MUNICIPAL DE LAS MUJERES TECOMENSES	500,000.00	135,000.06	635,000.06	635,000.06	635,000.06	0.00
043 01 INSTITUTO MUNICIPAL DE LAS MUJERES TECOMENSES	500,000.00	135,000.06	635,000.06	635,000.06	635,000.06	0.00
044 INSTITUTO MUNICIPAL DE LA JUVENTUD	500,000.00	104,999.98	604,999.98	604,999.98	604,999.98	0.00
044 01 INSTITUTO MUNICIPAL DE LA JUVENTUD	500,000.00	104,999.98	604,999.98	604,999.98	604,999.98	0.00
045 INSTITUTO MUNICIPAL DEL DEPORTE	499,999.99	121,666.71	621,666.70	621,666.70	621,666.70	0.00
045 01 INSTITUTO MUNICIPAL DEL DEPORTE	499,999.99	121,666.71	621,666.70	621,666.70	621,666.70	0.00
046 DESARROLLO DEL CAPITAL HUMANO	54,774,783.90	11,166,906.51	65,941,690.41	65,941,690.41	60,257,605.37	0.00
046 01 DESARROLLO DEL CAPITAL HUMANO	54,774,783.90	11,166,906.51	65,941,690.41	65,941,690.41	60,257,605.37	0.00
TOTAL DEL GASTO:	458,000,000.00	73,464,942.98	531,464,942.98	547,823,745.71	499,228,830.04	-16,358,802.73

"BAJO PROTESTA DE DECIR VERDAD DECLARAMOS QUE LOS ESTADOS FINANCIEROS Y SUS NOTAS, SON RAZONABLEMENTE CORRECTOS Y SON RESPONSABILIDAD DEL EMISOR"

- **Indicadores de Postura Fiscal**





MUNICIPIO DE TECOMAN, COL.
Sistema Integral de Contabilidad Gubernamental
INDICADORES DE POSTURA FISCAL
DEL 1 DE ENERO AL 31 DE DICIEMBRE DE 2020

Concepto	Estimado	Devengado	Pagado ³
I. Ingresos Presupuestarios(I=1+2)			
1. Ingresos del Gobierno de la Entidad Federativa ¹			
2. Ingresos del Sector Paraestatal ¹	458,000,000.00	531,464,942.98	531,464,942.98
II. Egresos Presupuestarios(II=3+4)			
3. Egresos del Gobierno de la Entidad Federativa ²			
4. Egresos del Sector Paraestatal ²	458,000,000.00	547,823,745.71	499,228,830.04
III. Balance Presupuestario(Superávit o Déficit)(III = I - II)	0.00	-16,358,802.73	32,236,112.94

Concepto	Estimado	Devengado	Pagado ³
III. Balance Presupuestario(Superávit o Déficit)	0.00	-16,358,802.73	32,236,112.94
IV. Intereses, Comisiones y Gastos de la Deuda	5,843,401.16	4,574,962.16	4,574,962.16
V. Balance Primario(Superávit o Déficit)(V = III - IV)	-5,843,401.16	-20,933,764.89	27,661,150.78

Concepto	Estimado	Devengado	Pagado ³
A. Financiamiento	0.00	27,480,000.00	27,480,000.00
B. Amortización de la Deuda	29,929,354.80	29,929,354.80	29,929,354.80
C. Endeudamiento o desendeudamiento(C = A - B)	-29,929,354.80	-2,449,354.80	-2,449,354.80


1. Los Ingresos que se presentan son los ingresos presupuestario totales sin incluir los ingresos por financiamientos. Los Ingresos del Gobierno de la Entidad Federativa corresponden a los del Poder Ejecutivo, Legislativo Judicial y Autónomos.
2. Los egresos que se presentan son los egresos presupuestarios totales sin incluir los egresos por amortización. Los egresos del Gobierno de la Entidad Federativa corresponden a los del Poder Ejecutivo, Legislativo, Judicial y Órganos Autónomos.
3. Para Ingresos se reportan los ingresos recaudados; para egresos se reportan los egresos pagados.

"BAJO PROTESTA DE DECIR VERDAD DECLARAMOS QUE LOS ESTADOS FINANCIEROS Y SUS NOTAS, SON RAZONABLEMENTE CORRECTOS Y SON REponsABILIDAD DEL EMISOR"



MUNICIPIO DE TECOMAN, COL.
Sistema Integrado de Contabilidad Gubernamental
INDICADORES DE POSTURA FISCAL
DEL 1 DE ENERO AL 31 DE DICIEMBRE DE 2020

Nota: Estas firmas corresponden al INDICADORES DE POSTURA FISCAL



PRESIDENTE MUNICIPAL

ING. ELIAS ANTONIO LOZANO OCHOA

PRESIDENCIA



TESORERO MUNICIPAL

C.P. J. JESUS ROJAS FERMIN

**TESORERIA
MUNICIPAL**

DIRECTOR DE EGRESOS Y CONTABILIDAD

C.P. J. JESUS MORAN FLORES



**DIRECCIÓN DE
EGRESOS**

- **Anexos**





MUNICIPIO DE TECOMAN, COL.
Sistema Integral de Contabilidad Gubernamental
BALANZA DE COMPROBACION
DEL 1 DE ENERO AL 31 DE DICIEMBRE DE 2020

Descripción	Saldo Anterior		Movimientos		Saldo Actual	
	Debe	Haber	Debe	Haber	Debe	Haber
ACTIVO						
ACTIVO CIRCULANTE	84,028,096.13	0.00	2,490,656,437.44	2,491,203,829.88	83,480,703.69	0.00
<i>EFFECTIVO Y EQUIVALENTES</i>	<i>48,340,944.99</i>	<i>0.00</i>	<i>2,417,724,128.99</i>	<i>2,426,222,983.69</i>	<i>39,842,090.29</i>	<i>0.00</i>
BANCOS/TESORERIA	48,340,944.99	0.00	2,417,724,128.99	2,426,222,983.69	39,842,090.29	0.00
<i>DERECHOS A RECIBIR EFFECTIVO O EQUIVALENTES</i>	<i>35,698,751.14</i>	<i>0.00</i>	<i>51,552,340.04</i>	<i>43,582,895.46</i>	<i>43,668,195.72</i>	<i>0.00</i>
INVERSIONES FINANCIERAS DE CORTO PLAZO	1,934,678.15	0.00	0.00	0.00	1,934,678.15	0.00
CUENTAS POR COBRAR A CORTO PLAZO	234,554.84	0.00	0.00	0.03	234,554.81	0.00
DEUDORES DIVERSOS POR COBRAR A CORTO PLAZO	33,478,002.29	0.00	50,778,084.99	42,805,968.05	41,450,119.23	0.00
DEUDORES POR ANTICIPOS DE TESORERIA A CORTO PLAZO	51,515.86	0.00	774,255.05	776,927.38	48,843.53	0.00
<i>DERECHOS A RECIBIR BIENES O SERVICIOS</i>	<i>0.00</i>	<i>11,600.00</i>	<i>21,379,968.41</i>	<i>21,397,950.73</i>	<i>0.00</i>	<i>29,582.32</i>
ANTICIPO A PROVEEDORES POR ADQUISICIÓN DE BIENES Y PRESTACIÓN DE SERVICIOS A CORTO PLAZO	0.00	11,600.00	150,800.00	139,200.00	0.00	0.00
ANTICIPO A CONTRATISTAS POR OBRAS PÚBLICAS A CORTO PLAZO	0.00	0.00	21,229,168.41	21,258,750.73	0.00	29,582.32
ACTIVO NO CIRCULANTE	629,517,202.44	0.00	115,441,396.28	21,848,396.99	723,110,201.73	0.00
<i>BIENES INMUEBLES, INFRAESTRUCTURA Y CONSTRUCCIONES EN PROCESO</i>	<i>497,685,847.36</i>	<i>0.00</i>	<i>100,557,053.18</i>	<i>21,473,396.99</i>	<i>576,769,503.55</i>	<i>0.00</i>
TERRENOS	9,676,870.51	0.00	2,173,000.00	423,000.00	11,426,870.51	0.00
EDIFICIOS NO HABITACIONALES	111,416,201.01	0.00	0.00	0.00	111,416,201.01	0.00
CONSTRUCCIONES EN PROCESO EN BIENES DE DOMINIO PÚBLICO	339,144,175.94	0.00	96,975,817.22	20,840,804.07	415,279,189.09	0.00
CONSTRUCCIONES EN PROCESO EN BIENES PROPIOS	37,448,599.90	0.00	1,408,235.96	209,592.92	38,647,242.94	0.00
<i>BIENES MUEBLES</i>	<i>131,390,545.09</i>	<i>0.00</i>	<i>14,605,943.10</i>	<i>375,000.00</i>	<i>145,621,488.19</i>	<i>0.00</i>
MOBILIARIO Y EQUIPO DE ADMINISTRACIÓN	16,179,936.82	0.00	503,015.89	0.00	16,682,952.71	0.00
MOBILIARIO Y EQUIPO EDUCACIONAL Y RECREATIVO	1,013,826.19	0.00	75,245.00	0.00	1,089,071.19	0.00
EQUIPO E INSTRUMENTAL MÉDICO Y DE LABORATORIO	2,891.10	0.00	0.00	0.00	2,891.10	0.00
EQUIPO DE TRANSPORTE	72,433,116.68	0.00	7,219,400.02	375,000.00	79,277,516.70	0.00
EQUIPO DE DEFENSA Y SEGURIDAD	8,036,894.88	0.00	2,389,636.39	0.00	10,426,531.27	0.00
MAQUINARIA, OTROS EQUIPOS Y HERRAMIENTAS	33,723,879.42	0.00	4,418,645.80	0.00	38,142,525.22	0.00
<i>ACTIVOS INTANGIBLES</i>	<i>440,809.99</i>	<i>0.00</i>	<i>278,400.00</i>	<i>0.00</i>	<i>719,209.99</i>	<i>0.00</i>
SOFTWARE	440,809.99	0.00	278,400.00	0.00	719,209.99	0.00
PASIVO						
PASIVO CIRCULANTE	0.00	215,654,266.41	649,182,068.89	654,516,853.76	0.00	220,989,051.28
<i>CUENTAS POR PAGAR A CORTO PLAZO</i>	<i>0.00</i>	<i>156,269,606.27</i>	<i>398,444,141.66</i>	<i>399,656,564.08</i>	<i>0.00</i>	<i>157,482,028.69</i>
SERVICIOS PERSONALES POR PAGAR A CORTO PLAZO	0.00	6,263,086.18	10,671,828.30	10,781,185.49	0.00	6,372,443.37
PROVEEDORES POR PAGAR A CORTO PLAZO	0.00	18,147,063.99	106,155,676.18	105,439,053.74	0.00	17,430,441.55



MUNICIPIO DE TECOMAN, COL.
Sistema Integral de Contabilidad Gubernamental
BALANZA DE COMPROBACION
DEL 1 DE ENERO AL 31 DE DICIEMBRE DE 2020

Descripción	Saldo Anterior		Movimientos		Saldo Actual	
	Debe	Haber	Debe	Haber	Debe	Haber
CONTRATISTAS POR OBRAS PÚBLICAS POR PAGAR A CORTO PLAZO	0.00	22,370,335.59	97,810,045.97	94,002,326.86	0.00	18,562,616.48
PARTICIPACIONES Y APORTACIONES POR PAGAR A CORTO PLAZO	0.00	20,609.00	261,307.00	261,307.00	0.00	20,609.00
TRANSFERENCIAS OTORGADAS POR PAGAR A CORTO PLAZO	0.00	2,042,501.43	28,512,815.64	28,551,847.64	0.00	2,081,533.43
RETENCIONES Y CONTRIBUCIONES POR PAGAR A CORTO PLAZO	0.00	109,074,554.95	148,210,641.88	154,172,066.14	0.00	115,035,979.21
DEVOLUCIONES DE LA LEY DE INGRESO POR PAGAR A CORTO PLAZO	1,218,961.24	0.00	358,969.07	12,098.75	1,565,831.56	0.00
OTRAS CUENTAS POR PAGAR A CORTO PLAZO	429,583.63	0.00	6,462,857.62	6,436,678.46	455,762.79	0.00
PORCIÓN A CORTO PLAZO DE LA DEUDA PÚBLICA A LARGO PLAZO	0.00	25,800,000.00	29,929,354.80	31,609,354.80	0.00	27,480,000.00
PORCIÓN A CORTO PLAZO DE LA DEUDA PÚBLICA INTERNA	0.00	25,800,000.00	29,929,354.80	31,609,354.80	0.00	27,480,000.00
PROVISIONES A CORTO PLAZO	0.00	33,584,660.14	220,808,572.43	223,250,934.88	0.00	36,027,022.59
OTRAS PROVISIONES A CORTO PLAZO	0.00	33,584,660.14	220,808,572.43	223,250,934.88	0.00	36,027,022.59
PASIVO NO CIRCULANTE	0.00	48,627,642.72	4,129,354.80	0.00	0.00	44,498,287.92
DEUDA PÚBLICA A LARGO PLAZO	0.00	48,627,642.72	4,129,354.80	0.00	0.00	44,498,287.92
PRÉSTAMOS DE LA DEUDA INTERNA POR PAGAR A LARGO PLAZO	0.00	48,627,642.72	4,129,354.80	0.00	0.00	44,498,287.92
HACIENDA PÚBLICA/ PATRIMONIO						
HACIENDA PÚBLICA/ PATRIMONIO CONTRIBUIDO	0.00	112,800,105.42	0.00	0.00	0.00	112,800,105.42
APORTACIONES	0.00	112,800,105.42	0.00	0.00	0.00	112,800,105.42
PATRIMONIO HACIENDA PÚBLICA	0.00	112,800,105.42	0.00	0.00	0.00	112,800,105.42
HACIENDA PÚBLICA/ PATRIMONIO GENERADO	0.00	336,463,284.02	17,383,364.93	282,293.48	0.00	319,362,212.57
RESULTADOS DE EJERCICIOS ANTERIORES	0.00	336,463,284.02	17,383,364.93	282,293.48	0.00	319,362,212.57
RESULTADO EJERCICIOS ANTERIORES 2008	56,597,924.79	0.00	0.00	0.00	56,597,924.79	0.00
RESULTADO EJERCICIO 2009	0.00	18,225,928.30	0.00	0.00	0.00	18,225,928.30
RESULTADO EJERCICIO 2010	0.00	5,967,780.44	0.00	0.00	0.00	5,967,780.44
RESULTADO EJERCICIO 2011	38,776,295.80	0.00	0.00	0.00	38,776,295.80	0.00
RESULTADO EJERCICIO 2012	0.00	11,110,264.16	0.00	0.00	0.00	11,110,264.16
RESULTADO EJERCICIO 2013	0.00	37,064,733.03	2,704.00	0.00	0.00	37,062,029.03
RESULTADO EJERCICIO 2014	0.00	56,844,305.41	0.00	0.00	0.00	56,844,305.41
RESULTADO EJERCICIO 2015	0.00	50,336,034.72	11,345.00	0.00	0.00	50,324,689.72
RESULTADOS EJERCICIO 2016	0.00	81,466,938.20	523.00	0.00	0.00	81,466,415.20
RESULTADOS EJERCICIO 2017	0.00	10,075,364.58	0.00	0.00	0.00	10,075,364.58
RESULTADOS EJERCICIO 2018	0.00	68,676,411.35	9,253,285.27	1,038.27	0.00	59,424,164.35



MUNICIPIO DE TECOMAN, COL.
Sistema Integral de Contabilidad Gubernamental
BALANZA DE COMPROBACION
DEL 1 DE ENERO AL 31 DE DICIEMBRE DE 2020

Descripción	Saldo Anterior		Movimientos		Saldo Actual	
	Debe	Haber	Debe	Haber	Debe	Haber
RESULTADOS EJERCICIO 2019	0.00	92,069,744.42	8,115,507.66	281,255.21	0.00	84,235,491.97
INGRESOS Y OTROS BENEFICIOS						
INGRESOS DE GESTIÓN	0.00	0.00	709.93	94,897,814.53	0.00	94,897,104.60
<i>IMPUESTOS</i>	<i>0.00</i>	<i>0.00</i>	<i>35.93</i>	<i>47,578,959.76</i>	<i>0.00</i>	<i>47,578,923.83</i>
IMPUESTOS SOBRE LOS INGRESOS	0.00	0.00	0.00	98,376.66	0.00	98,376.66
IMPUESTOS SOBRE EL PATRIMONIO	0.00	0.00	35.93	40,535,757.41	0.00	40,535,721.48
IMPUESTOS SOBRE LA PRODUCCIÓN, EL CONSUMO Y LAS TRANSACCIONES	0.00	0.00	0.00	6,059,536.68	0.00	6,059,536.68
ACCESORIOS DE IMPUESTOS	0.00	0.00	0.00	885,289.01	0.00	885,289.01
<i>DERECHOS</i>	<i>0.00</i>	<i>0.00</i>	<i>0.00</i>	<i>38,981,807.84</i>	<i>0.00</i>	<i>38,981,807.84</i>
DERECHOS POR EL USO, GOCE, APROVECHAMIENTO O EXPLOTACIÓN DE BIENES DE DOMINIO PÚBLICO	0.00	0.00	0.00	870,303.77	0.00	870,303.77
DERECHOS POR PRESTACIÓN DE SERVICIOS	0.00	0.00	0.00	24,241,045.79	0.00	24,241,045.79
ACCESORIOS DE DERECHOS	0.00	0.00	0.00	492,163.02	0.00	492,163.02
OTROS DERECHOS	0.00	0.00	0.00	13,378,295.26	0.00	13,378,295.26
<i>PRODUCTOS</i>	<i>0.00</i>	<i>0.00</i>	<i>674.00</i>	<i>4,424,686.99</i>	<i>0.00</i>	<i>4,424,012.99</i>
PRODUCTOS	0.00	0.00	674.00	4,424,686.99	0.00	4,424,012.99
<i>APROVECHAMIENTOS</i>	<i>0.00</i>	<i>0.00</i>	<i>0.00</i>	<i>3,912,359.94</i>	<i>0.00</i>	<i>3,912,359.94</i>
MULTAS	0.00	0.00	0.00	1,584,257.35	0.00	1,584,257.35
OTROS APROVECHAMIENTOS	0.00	0.00	0.00	2,328,102.59	0.00	2,328,102.59
PARTICIPACIONES, APORTACIONES, CONVENIOS, INCENTIVOS DERIVADOS DE LA COLABORACIÓN FISCAL, FONDOS DISTINTOS DE APORTACIONES, TRANSFERENCIAS, ASIGNACIONES, SUBSIDIOS Y SUBVENCIONES, Y PENSIONES Y JUBILACIONES	0.00	0.00	39,788,152.59	448,875,990.97	0.00	409,087,838.38
<i>PARTICIPACIONES, APORTACIONES, CONVENIOS, INCENTIVOS DERIVADOS DE LA COLABORACIÓN FISCAL Y FONDOS DISTINTOS DE APORTACIONES</i>	<i>0.00</i>	<i>0.00</i>	<i>39,788,152.59</i>	<i>448,875,990.97</i>	<i>0.00</i>	<i>409,087,838.38</i>
PARTICIPACIONES	0.00	0.00	39,788,152.59	251,090,911.78	0.00	211,302,759.19
APORTACIONES	0.00	0.00	0.00	169,930,547.00	0.00	169,930,547.00
CONVENIOS	0.00	0.00	0.00	27,854,532.19	0.00	27,854,532.19
GASTOS Y OTRAS PÉRDIDAS						
GASTOS DE FUNCIONAMIENTO	0.00	0.00	300,160,382.55	4,136,268.07	296,024,114.48	0.00
<i>SERVICIOS PERSONALES</i>	<i>0.00</i>	<i>0.00</i>	<i>235,871,659.17</i>	<i>3,574,621.01</i>	<i>232,297,038.16</i>	<i>0.00</i>
REMUNERACIONES AL PERSONAL DE CARÁCTER PERMANENTE	0.00	0.00	104,396,696.95	13,793.93	104,382,903.02	0.00
REMUNERACIONES AL PERSONAL DE CARÁCTER TRANSITORIO	0.00	0.00	10,338,429.46	2,400.00	10,336,029.46	0.00



MUNICIPIO DE TECOMAN, COL.
Sistema Integral de Contabilidad Gubernamental
BALANZA DE COMPROBACION
DEL 1 DE ENERO AL 31 DE DICIEMBRE DE 2020

Descripción	Saldo Anterior		Movimientos		Saldo Actual	
	Debe	Haber	Debe	Haber	Debe	Haber
REMUNERACIONES ADICIONALES Y ESPECIALES	0.00	0.00	50,680,388.33	6,416.82	50,673,971.51	0.00
SEGURIDAD SOCIAL	0.00	0.00	13,148,753.82	0.00	13,148,753.82	0.00
OTRAS PRESTACIONES SOCIALES Y ECONOMICAS	0.00	0.00	57,307,390.61	3,552,010.26	53,755,380.35	0.00
MATERIALES Y SUMINISTROS	0.00	0.00	20,928,883.78	85,457.63	20,843,426.15	0.00
MATERIALES DE ADMINISTRACION, EMISION DE DOCUMENTOS Y ARTICULOS OFICIALES	0.00	0.00	993,310.87	4,991.45	988,319.42	0.00
ALIMENTOS Y UTENSILIOS	0.00	0.00	636,328.99	5,728.53	630,600.46	0.00
MATERIALES Y ARTICULOS DE CONSTRUCCION Y DE REPARACION	0.00	0.00	1,020,134.58	17,232.11	1,002,902.47	0.00
PRODUCTOS QUIMICOS, FARMACEUTICOS Y DE LABORATORIO	0.00	0.00	698,790.18	1,140.53	697,649.65	0.00
COMBUSTIBLES, LUBRICANTES Y ADITIVOS	0.00	0.00	8,736,352.47	22,185.12	8,714,167.35	0.00
VESTUARIO, BLANCOS, PRENDAS DE PROTECCION Y ARTICULOS DEPORTIVOS	0.00	0.00	4,842,778.41	0.00	4,842,778.41	0.00
MATERIALES Y SUMINISTROS PARA SEGURIDAD	0.00	0.00	2,831,930.43	0.00	2,831,930.43	0.00
HERRAMIENTAS, REFACCIONES Y ACCESORIOS MENORES	0.00	0.00	1,169,257.85	34,179.89	1,135,077.96	0.00
SERVICIOS GENERALES	0.00	0.00	43,359,839.60	476,189.43	42,883,650.17	0.00
SERVICIOS BÁSICOS	0.00	0.00	25,558,874.72	37,500.83	25,521,373.89	0.00
SERVICIOS DE ARRENDAMIENTO	0.00	0.00	1,879,622.19	89,380.38	1,790,241.81	0.00
SERVICIOS PROFESIONALES, CIENTÍFICOS Y TÉCNICOS Y OTROS SERVICIOS	0.00	0.00	3,670,777.01	229.00	3,670,548.01	0.00
SERVICIOS FINANCIEROS, BANCARIOS Y COMERCIALES	0.00	0.00	2,858,094.44	60,887.80	2,797,206.64	0.00
SERVICIOS DE INSTALACION, REPARACION, MANTENIMIENTO Y CONSERVACION	0.00	0.00	4,262,833.58	30,074.81	4,232,758.77	0.00
SERVICIOS DE COMUNICACION SOCIAL Y PUBLICIDAD	0.00	0.00	533,071.20	812.00	532,259.20	0.00
SERVICIOS DE TRASLADO Y VIATICOS	0.00	0.00	49,465.57	0.00	49,465.57	0.00
SERVICIOS OFICIALES	0.00	0.00	198,364.52	6,835.64	191,528.88	0.00
OTROS SERVICIOS GENERALES	0.00	0.00	4,348,736.37	250,468.97	4,098,267.40	0.00
TRANSFERENCIAS, ASIGNACIONES, SUBSIDIOS Y OTRAS AYUDAS	0.00	0.00	94,180,077.63	123,191.66	94,056,885.97	0.00
TRANSFERENCIAS INTERNAS Y ASIGNACIONES AL SECTOR PÚBLICO	0.00	0.00	25,411,666.73	49,999.99	25,361,666.74	0.00
TRANSFERENCIAS INTERNAS AL SECTOR PÚBLICO	0.00	0.00	25,411,666.73	49,999.99	25,361,666.74	0.00
SUBSIDIOS Y SUBENCIONES	0.00	0.00	1,248,724.00	38,124.00	1,210,600.00	0.00
SUBSIDIOS	0.00	0.00	1,248,724.00	38,124.00	1,210,600.00	0.00
AYUDAS SOCIALES	0.00	0.00	1,577,996.49	35,067.67	1,542,928.82	0.00
AYUDAS SOCIALES A PERSONAS	0.00	0.00	1,312,989.21	35,067.67	1,277,921.54	0.00



MUNICIPIO DE TECOMAN, COL.
Sistema Integral de Contabilidad Gubernamental
BALANZA DE COMPROBACION
DEL 1 DE ENERO AL 31 DE DICIEMBRE DE 2020

Descripción	Saldo Anterior		Movimientos		Saldo Actual	
	Debe	Haber	Debe	Haber	Debe	Haber
AYUDAS SOCIALES A INSTITUCIONES	0.00	0.00	245,000.00	0.00	245,000.00	0.00
AYUDAS SOCIALES POR DESASTRES NATURALES Y OTROS SINIESTROS	0.00	0.00	20,007.28	0.00	20,007.28	0.00
PENSIONES Y JUBILACIONES	0.00	0.00	65,941,690.41	0.00	65,941,690.41	0.00
JUBILACIONES	0.00	0.00	65,941,690.41	0.00	65,941,690.41	0.00
PARTICIPACIONES Y APORTACIONES	0.00	0.00	224,717.00	27,968.00	196,749.00	0.00
PARTICIPACIONES	0.00	0.00	224,717.00	27,968.00	196,749.00	0.00
PARTICIPACIONES DE LA FEDERACIÓN A ENTIDADES FEDERATIVAS Y MUNICIPIOS	0.00	0.00	224,717.00	27,968.00	196,749.00	0.00
INTERESES, COMISIONES Y OTROS GASTOS DE LA DEUDA PÚBLICA	0.00	0.00	4,574,962.16	0.00	4,574,962.16	0.00
INTERESES DE LA DEUDA PUBLICA	0.00	0.00	4,574,962.16	0.00	4,574,962.16	0.00
INTERESES DE LA DEUDA PÚBLICA INTERNA	0.00	0.00	4,574,962.16	0.00	4,574,962.16	0.00
OTROS GASTOS Y PÉRDIDAS EXTRAORDINARIAS	0.00	0.00	190,997.15	14.01	190,983.14	0.00
OTROS GASTOS	0.00	0.00	190,997.15	14.01	190,983.14	0.00
OTROS GASTOS VARIOS	0.00	0.00	190,997.15	14.01	190,983.14	0.00
CUENTAS DE CIERRE CONTABLE						
CUENTAS DE ORDEN CONTABLES						
CUENTAS DE ORDEN PRESUPUESTARIAS						
LEY DE INGRESOS	0.00	0.00	1,787,274,750.36	1,787,274,750.36	0.00	0.00
LEY DE INGRESOS ESTIMADA	0.00	0.00	458,000,000.00	0.00	458,000,000.00	0.00
IMPUESTOS	0.00	0.00	48,727,156.67	0.00	48,727,156.67	0.00
DERECHOS	0.00	0.00	37,250,545.58	0.00	37,250,545.58	0.00
PRODUCTOS DE TIPO CORRIENTE	0.00	0.00	2,264,378.46	0.00	2,264,378.46	0.00
APROVECHAMIENTOS DE TIPO CORRIENTE	0.00	0.00	1,959,567.45	0.00	1,959,567.45	0.00
PARTICIPACIONES Y APORTACIONES.	0.00	0.00	367,798,351.84	0.00	367,798,351.84	0.00
LEY DE INGRESOS POR EJECUTAR	0.00	0.00	588,116,041.17	588,116,041.17	0.00	0.00
IMPUESTOS	0.00	0.00	59,560,946.01	59,560,946.01	0.00	0.00
DERECHOS	0.00	0.00	42,197,827.41	42,197,827.41	0.00	0.00
PRODUCTOS DE TIPO CORRIENTE	0.00	0.00	4,487,299.98	4,487,299.98	0.00	0.00
APROVECHAMIENTOS DE TIPO CORRIENTE	0.00	0.00	4,287,611.00	4,287,611.00	0.00	0.00
PARTICIPACIONES Y APORTACIONES.	0.00	0.00	450,102,356.77	450,102,356.77	0.00	0.00
INGRESOS DERIVADOS DE FINANCIAMIENTOS	0.00	0.00	27,480,000.00	27,480,000.00	0.00	0.00
MODIFICACIONES A LA LEY DE INGRESOS ESTIMADA	0.00	0.00	90,327,178.65	16,862,235.67	73,464,942.98	0.00
IMPUESTOS	0.00	0.00	10,833,753.41	11,981,986.25	0.00	1,148,232.84
DERECHOS	0.00	0.00	4,947,281.83	3,216,019.57	1,731,262.26	0.00



MUNICIPIO DE TECOMAN, COL.
Sistema Integral de Contabilidad Gubernamental
BALANZA DE COMPROBACION
DEL 1 DE ENERO AL 31 DE DICIEMBRE DE 2020

Descripción	Saldo Anterior		Movimientos		Saldo Actual	
	Debe	Haber	Debe	Haber	Debe	Haber
PRODUCTOS DE TIPO CORRIENTE	0.00	0.00	2,222,247.52	62,612.99	2,159,634.53	0.00
APROVECHAMIENTOS DE TIPO CORRIENTE	0.00	0.00	2,328,043.55	375,251.06	1,952,792.49	0.00
PARTICIPACIONES Y APORTACIONES.	0.00	0.00	42,515,852.34	1,226,365.80	41,289,486.54	0.00
INGRESOS DERIVADOS DE FINANCIAMIENTOS	0.00	0.00	27,480,000.00	0.00	27,480,000.00	0.00
LEY DE INGRESOS DEVENGADA	0.00	0.00	611,042,668.02	611,042,668.02	0.00	0.00
IMPUESTOS	0.00	0.00	47,578,995.69	47,578,995.69	0.00	0.00
DERECHOS	0.00	0.00	38,981,807.84	38,981,807.84	0.00	0.00
PRODUCTOS DE TIPO CORRIENTE	0.00	0.00	4,425,360.99	4,425,360.99	0.00	0.00
APROVECHAMIENTOS DE TIPO CORRIENTE	0.00	0.00	3,912,359.94	3,912,359.94	0.00	0.00
PARTICIPACIONES Y APORTACIONES.	0.00	0.00	488,664,143.56	488,664,143.56	0.00	0.00
INGRESOS DERIVADOS DE FINANCIAMIENTOS	0.00	0.00	27,480,000.00	27,480,000.00	0.00	0.00
LEY DE INGRESOS RECAUDADA	0.00	0.00	39,788,862.52	571,253,805.50	0.00	531,464,942.98
IMPUESTOS	0.00	0.00	35.93	47,578,959.76	0.00	47,578,923.83
DERECHOS	0.00	0.00	0.00	38,981,807.84	0.00	38,981,807.84
PRODUCTOS DE TIPO CORRIENTE	0.00	0.00	674.00	4,424,686.99	0.00	4,424,012.99
APROVECHAMIENTOS DE TIPO CORRIENTE	0.00	0.00	0.00	3,912,359.94	0.00	3,912,359.94
PARTICIPACIONES Y APORTACIONES.	0.00	0.00	39,788,152.59	448,875,990.97	0.00	409,087,838.38
INGRESOS DERIVADOS DE FINANCIAMIENTOS	0.00	0.00	0.00	27,480,000.00	0.00	27,480,000.00
PRESUPUESTO DE EGRESOS	0.00	0.00	3,081,863,056.60	3,081,863,056.60	0.00	0.00
PRESUPUESTO DE EGRESOS APROBADO	0.00	0.00	0.00	458,000,000.00	0.00	458,000,000.00
SERVICIOS PERSONALES (APROBADO)	0.00	0.00	0.00	228,754,304.01	0.00	228,754,304.01
MATERIALES Y SUMINISTROS (APROBADO)	0.00	0.00	0.00	10,299,200.27	0.00	10,299,200.27
SERVICIOS GENERALES (APROBADO)	0.00	0.00	0.00	26,232,479.33	0.00	26,232,479.33
TRANSFERENCIAS, ASIGNACIONES, SUBSIDIOS Y OTRAS AYUDAS (APROBADO)	0.00	0.00	0.00	80,019,839.89	0.00	80,019,839.89
BIENES MUEBLES, INMUEBLES E INTANGIBLES (APROBADO)	0.00	0.00	0.00	218,857.10	0.00	218,857.10
INVERSION PUBLICA (APROBADO)	0.00	0.00	0.00	74,172,211.00	0.00	74,172,211.00
PARTICIPACIONES Y APORTACIONES (APROBADO)	0.00	0.00	0.00	397,751.64	0.00	397,751.64
DEUDA PUBLICA (APROBADO)	0.00	0.00	0.00	37,905,356.76	0.00	37,905,356.76
PRESUPUESTO DE EGRESOS POR EJERCER	0.00	0.00	729,549,505.14	745,522,914.42	0.00	15,973,409.28
SERVICIOS PERSONALES (POR EJERCER)	0.00	0.00	277,330,926.25	277,330,926.25	0.00	0.00
MATERIALES Y SUMINISTROS (POR EJERCER)	0.00	0.00	32,294,684.26	32,139,363.86	155,320.40	0.00
SERVICIOS GENERALES (POR EJERCER)	0.00	0.00	59,883,995.05	59,762,448.25	121,546.80	0.00
TRANSFERENCIAS, ASIGNACIONES, SUBSIDIOS Y OTRAS AYUDAS (POR EJERCER)	0.00	0.00	103,749,316.84	103,749,316.36	0.48	0.00
BIENES MUEBLES, INMUEBLES E INTANGIBLES (POR EJERCER)	0.00	0.00	28,734,722.93	28,700,397.93	34,325.00	0.00



MUNICIPIO DE TECOMAN, COL.
Sistema Integral de Contabilidad Gubernamental
BALANZA DE COMPROBACION
DEL 1 DE ENERO AL 31 DE DICIEMBRE DE 2020

Descripción	Saldo Anterior		Movimientos		Saldo Actual	
	Debe	Haber	Debe	Haber	Debe	Haber
INVERSION PUBLICA (POR EJERCER)	0.00	0.00	176,355,583.17	175,789,055.73	566,527.44	0.00
PARTICIPACIONES Y APORTACIONES (POR EJERCER)	0.00	0.00	451,034.70	451,034.70	0.00	0.00
DEUDA PUBLICA (POR EJERCER)	0.00	0.00	50,749,241.94	67,600,371.34	0.00	16,851,129.40
MODIFICACIONES AL PRESUPUESTO DE EGRESOS APROBADO	0.00	0.00	180,554,286.99	254,019,229.97	0.00	73,464,942.98
SERVICIOS PERSONALES (MODIFICADO)	0.00	0.00	40,338,856.46	43,881,590.61	0.00	3,542,734.15
MATERIALES Y SUMINISTROS (MODIFICADO)	0.00	0.00	9,657,858.93	20,436,819.22	0.00	10,778,960.29
SERVICIOS GENERALES (MODIFICADO)	0.00	0.00	15,215,934.61	32,046,934.56	0.00	16,830,999.95
TRANSFERENCIAS, ASIGNACIONES, SUBSIDIOS Y OTRAS AYUDAS (MODIFICADO)	0.00	0.00	7,525,905.40	21,562,951.96	0.00	14,037,046.56
BIENES MUEBLES, INMUEBLES E INTANGIBLES (MODIFICADO)	0.00	0.00	6,744,817.48	22,853,444.48	0.00	16,108,627.00
INVERSION PUBLICA (MODIFICADO)	0.00	0.00	97,197,222.04	100,368,288.90	0.00	3,171,066.86
PARTICIPACIONES Y APORTACIONES (MODIFICADO)	0.00	0.00	226,317.70	25,315.06	201,002.64	0.00
DEUDA PUBLICA (MODIFICADO)	0.00	0.00	3,647,374.37	12,843,885.18	0.00	9,196,510.81
PRESUPUESTO DE EGRESOS COMPROMETIDO	0.00	0.00	570,095,538.02	570,480,931.47	0.00	385,393.45
SERVICIOS PERSONALES (COMPOMETIDO)	0.00	0.00	240,566,690.80	240,566,690.80	0.00	0.00
MATERIALES Y SUMINISTROS (COMPOMETIDO)	0.00	0.00	22,566,962.56	22,487,548.55	79,414.01	0.00
SERVICIOS GENERALES (COMPOMETIDO)	0.00	0.00	45,022,703.07	44,964,420.76	58,282.31	0.00
TRANSFERENCIAS, ASIGNACIONES, SUBSIDIOS Y OTRAS AYUDAS (COMPOMETIDO)	0.00	0.00	96,346,602.62	96,346,602.62	0.00	0.00
BIENES MUEBLES, INMUEBLES E INTANGIBLES (COMPOMETIDO)	0.00	0.00	22,753,580.45	22,719,764.45	33,816.00	0.00
INVERSION PUBLICA (COMPOMETIDO)	0.00	0.00	78,633,316.55	79,190,222.32	0.00	556,905.77
PARTICIPACIONES Y APORTACIONES (COMPOMETIDO)	0.00	0.00	252,685.00	252,685.00	0.00	0.00
DEUDA PUBLICA (COMPOMETIDO)	0.00	0.00	63,952,996.97	63,952,996.97	0.00	0.00
PRESUPUESTO DE EGRESOS DEVENGADO	0.00	0.00	557,709,603.31	539,843,277.73	17,866,325.58	0.00
SERVICIOS PERSONALES (DEVENGADO)	0.00	0.00	239,437,582.88	226,458,776.57	12,978,806.31	0.00
MATERIALES Y SUMINISTROS (DEVENGADO)	0.00	0.00	20,964,097.19	20,964,097.19	0.00	0.00
SERVICIOS GENERALES (DEVENGADO)	0.00	0.00	43,996,884.13	43,996,884.13	0.00	0.00
TRANSFERENCIAS, ASIGNACIONES, SUBSIDIOS Y OTRAS AYUDAS (DEVENGADO)	0.00	0.00	94,256,392.13	89,412,479.09	4,843,913.04	0.00
BIENES MUEBLES, INMUEBLES E INTANGIBLES (DEVENGADO)	0.00	0.00	17,432,343.10	17,432,343.10	0.00	0.00
INVERSION PUBLICA (DEVENGADO)	0.00	0.00	77,416,621.91	77,416,621.91	0.00	0.00
PARTICIPACIONES Y APORTACIONES (DEVENGADO)	0.00	0.00	252,685.00	252,685.00	0.00	0.00
DEUDA PUBLICA (DEVENGADO)	0.00	0.00	63,952,996.97	63,909,390.74	43,606.23	0.00
PRESUPUESTO DE EGRESOS EJERCIDO	0.00	0.00	539,720,830.12	508,992,240.03	30,728,590.09	0.00



MUNICIPIO DE TECOMAN, COL.
Sistema Integral de Contabilidad Gubernamental
BALANZA DE COMPROBACION
DEL 1 DE ENERO AL 31 DE DICIEMBRE DE 2020

Descripción	Saldo Anterior		Movimientos		Saldo Actual	
	Debe	Haber	Debe	Haber	Debe	Haber
SERVICIOS PERSONALES (EJERCIDO)	0.00	0.00	223,172,522.53	215,508,276.26	7,664,246.27	0.00
MATERIALES Y SUMINISTROS (EJERCIDO)	0.00	0.00	21,114,614.65	17,955,148.08	3,159,466.57	0.00
SERVICIOS GENERALES (EJERCIDO)	0.00	0.00	44,421,020.72	42,716,806.65	1,704,214.07	0.00
TRANSFERENCIAS, ASIGNACIONES, SUBSIDIOS Y OTRAS AYUDAS (EJERCIDO)	0.00	0.00	90,153,135.86	88,842,964.46	1,310,171.40	0.00
BIENES MUEBLES, INMUEBLES E INTANGIBLES (EJERCIDO)	0.00	0.00	17,351,682.66	16,826,399.67	525,282.99	0.00
INVERSION PUBLICA (EJERCIDO)	0.00	0.00	77,942,257.75	62,987,113.95	14,955,143.80	0.00
PARTICIPACIONES Y APORTACIONES (EJERCIDO)	0.00	0.00	252,685.00	252,685.00	0.00	0.00
DEUDA PUBLICA (EJERCIDO)	0.00	0.00	65,312,910.95	63,902,845.96	1,410,064.99	0.00
PRESUPUESTO DE EGRESOS PAGADO	0.00	0.00	504,233,293.02	5,004,462.98	499,228,830.04	0.00
SERVICIOS PERSONALES (PAGADO)	0.00	0.00	211,942,352.55	288,366.97	211,653,985.58	0.00
MATERIALES Y SUMINISTROS (PAGADO)	0.00	0.00	17,919,934.67	235,975.09	17,683,959.58	0.00
SERVICIOS GENERALES (PAGADO)	0.00	0.00	42,079,762.12	900,326.02	41,179,436.10	0.00
TRANSFERENCIAS, ASIGNACIONES, SUBSIDIOS Y OTRAS AYUDAS (PAGADO)	0.00	0.00	88,766,649.96	863,848.43	87,902,801.53	0.00
BIENES MUEBLES, INMUEBLES E INTANGIBLES (PAGADO)	0.00	0.00	16,451,399.67	717,339.56	15,734,060.11	0.00
INVERSION PUBLICA (PAGADO)	0.00	0.00	62,945,631.09	567,118.70	62,378,512.39	0.00
PARTICIPACIONES Y APORTACIONES (PAGADO)	0.00	0.00	224,717.00	27,968.00	196,749.00	0.00
DEUDA PUBLICA (PAGADO)	0.00	0.00	63,902,845.96	1,403,520.21	62,499,325.75	0.00
CUENTAS DE CIERRE PRESUPUESTARIO						
TOTAL:	810,579,664.03	810,579,664.03	8,585,050,428.31	8,585,050,428.31	2,380,747,154.04	2,380,747,154.04